

Instrukcja ważna dla urządzeń wyprodukowanych po: / Návod pro zařízení vyrobená po: / Návod pre obsluhu zariadení vyrobených po: / Instrukcija – įrenginiai, kurie buvo pagaminti nuo: / Lietošanas instrukcija ierīcēm izgatavotiem pēc: / Útmutató a után gyártott készülékekhez: / Manualul de utilizare pentru aparate fabricate după: / Navodila veljajo za naprave, proizvedene po: / Upute vrijede za uređaje proizvedene nakon: / Ръководството е валидно за устройства, произведени след: / Посібник дійсний для пристроїв, виготовлених після / Instruction manual valid for devices manufactured after: 01.12.2024

PL Powerbak z funkcją rozruchu silnika
Instrukcja obsługi z kartą gwarancyjną

CZ Powerbanka s funkcí spouštění motoru
Návod k obsluze se záručním listem

SK Powerbank s funkciou štartovania motora
Užívateľská príručka so záručným listom

LT Powerbank su variklio įdiegimo funkcija
Naudojimo instrukcija su Garantiniu lapu

LV Powerbank ar motora palaišanas funkciju
Lietošanas instrukcija ar garantijas talonu

HU Powerbank motorindítási funkcióval
Használati Utasítás Garanciajeggyel

RO Powerbank cu funcția de pornire a motorului
Instrucțiunile de utilizare și certificatul de garanție

SI Power banka s funkcijou štartovanja motora
Navodila za uporabo z garancijskim listom

HR Power bank s funkcijom pokretanja motora
Upute za uporabu s jamstvenim listom

BG Захранваща банка с функция за стартиране на двигателя
Инструкционна карта

UA Повербанк з функцією запуску двигуна
Інструкція з експлуатації з гарантійним талоном

EN Powerbank with engine start function
Instruction manual with guarantee card

PL Wszelkie prawa zastrzeżone. Niniejsze opracowanie jest chronione prawem autorskim. Kopiowanie lub rozpowszechnianie Instrukcji Obsługi w fragmentach albo w całości bez zgody Dedra Exim zabronione Dedra Exim zastrzega sobie prawo do wprowadzania zmian konstrukcyjno-technicznych oraz kompletacyjnych bez uprzedniego powiadomienia. Zmiany te nie mogą stanowić podstawy do reklamowania produktu. Instrukcja obsługi dostępna na stronie www.dedra.pl

CZ Všechna práva vyhrazena. Toto zpracování je chráněno autorským právem. Kopírování nebo šíření Návodu k obsluze v částech nebo vcelku bez souhlasu společnosti Dedra Exim je zakázáno. Dedra Exim si vyhrazuje právo zavádět konstrukční a technické a komplementační změny bez dřívějšího oznámení. Tyto změny nemohou být základem pro reklamování výrobku. Návod k obsluze dostupný na stránkách www.dedra.pl Všetky práva vyhrazené. Tieto materiály sú chránené autorskými právami. Kopírovanie prípadne šírenie častí, prípadne celého návodu na obsluhu je bez súhlasu spoločnosti Dedra Exim zakázané. Dedra Exim si vyhradzuje právo na vykonávanie konštrukčno-technických zmien, a zmien doplnkového príslušenstva, bez predchádzajúceho upozornenia. Tieto zmeny nemôžu byť dôvodom na reklamáciu výrobku. Užívateľská príručka je dostupná na webovej stránke www.dedra.pl

LT Visos teisės saugomos. Šis kūrinys yra saugomas autorių teisių įstatymų. Eksploatavimo instrukcijos arba jos fragmentų kopijavimas ir platinimas be „Dedra Exim“ sutikimo draudžiamas. „Dedra Exim“ pasilieka sau teisę įvesti konstrukcijos, techninius arba komplektacijos pokyčius be išankstinio įspėjimo. Šie pokyčiai negali būti skundo dėl produkto pagrindu. Naudojimo instrukcija yra prieinama svetainėje: www.dedra.pl

LV Visas tiesības pasargātas. Šis izdevums ir sargāts ar autortiesību. Lietošanas Instrukcijas kopēšana vai izplatīšana pilnīgi vai fragmentos bez Dedra Exim firmas piekrišanas ir aizliegta. Firma Dedra Exim atstāj sev tiesību veikt konstrukcijas-tehnikas izmaiņu, kā arī komplektācijas izmaiņu bez iepriekšēja paziņojuma. Šīs izmaiņas nevar būt par pamatu produkta reklamēšanai. Lietošanas instrukcija pieejama mājaslapā www.dedra.pl Minden jog fenntartva. A jelen kiadvány szerzői jogokkal védve. A Használati Utasítás másolása vagy terjesztése egészében vagy részleteiben a Dedra Exim írásos engedélye nélkül tilos A Dedra Exim fenntartja magának a szerkezeti-műszaki, valamint komplettálási változtatások előzetes bejelentés nélküli bevezetésének jogát. Ezek a változások nem szolgálhatnak alappál a termék reklamációjának. A használati utasítás a weboldalon elérhető www.dedra.pl

RO Toate drepturile rezervate. Această redactare este protejată prin legea dreptului de autor. Este interzisă copierea, reproducerea în orice fel sau multiplicarea și distribuirea parțială sau în totalitate a Manualului de utilizare fără permisiunea firmei Dedra Exim Firma Dedra Exim își rezervă dreptul de a face modificări tehnice și constructive sau de completare a dispozitivului fără o notificare prealabilă. Aceste modificări nu pot constitui temel pentru reclamarea produsului. Instrucțiunea de deservire accesibilă pe pagina www.dedra.pl

SI Vse pravice pridržane. Ta navodila so zaščiteni na podlagi predpisov o avtorskih pravicah. Prepovedano je kopiranje ali razširjanje teh navodil za uporabo po delih ali v celoti brez soglasja Dedra Exim. Dedra Exim si pridružuje pravico do uvajanja konstrukcijsko-tehničnih in kompletacijskih sprememb brez predhodnega obvestila. Te spremembe ne morejo biti podlaga za prijavo reklamacije. Navodila za uporabo so na voljo na strani www.dedra.pl

HR Sva prava su rezervirana. Ovo djelo je zaštićeno autorskim pravom. Zabranjeno je kopiranje ili distribucija Uputa za uporabu u dijelovima ili u cijelosti bez pristanka Dedra Exima Dedra Exim zadržava pravo uvođenja promjena konstrukcijskih, tehničkih i završnih bez prethodne obavijesti. Ove promjene ne mogu predstavljati osnovu za reklamiranje proizvoda. Upute za uporabu dostupne su na web stranici www.dedra.pl

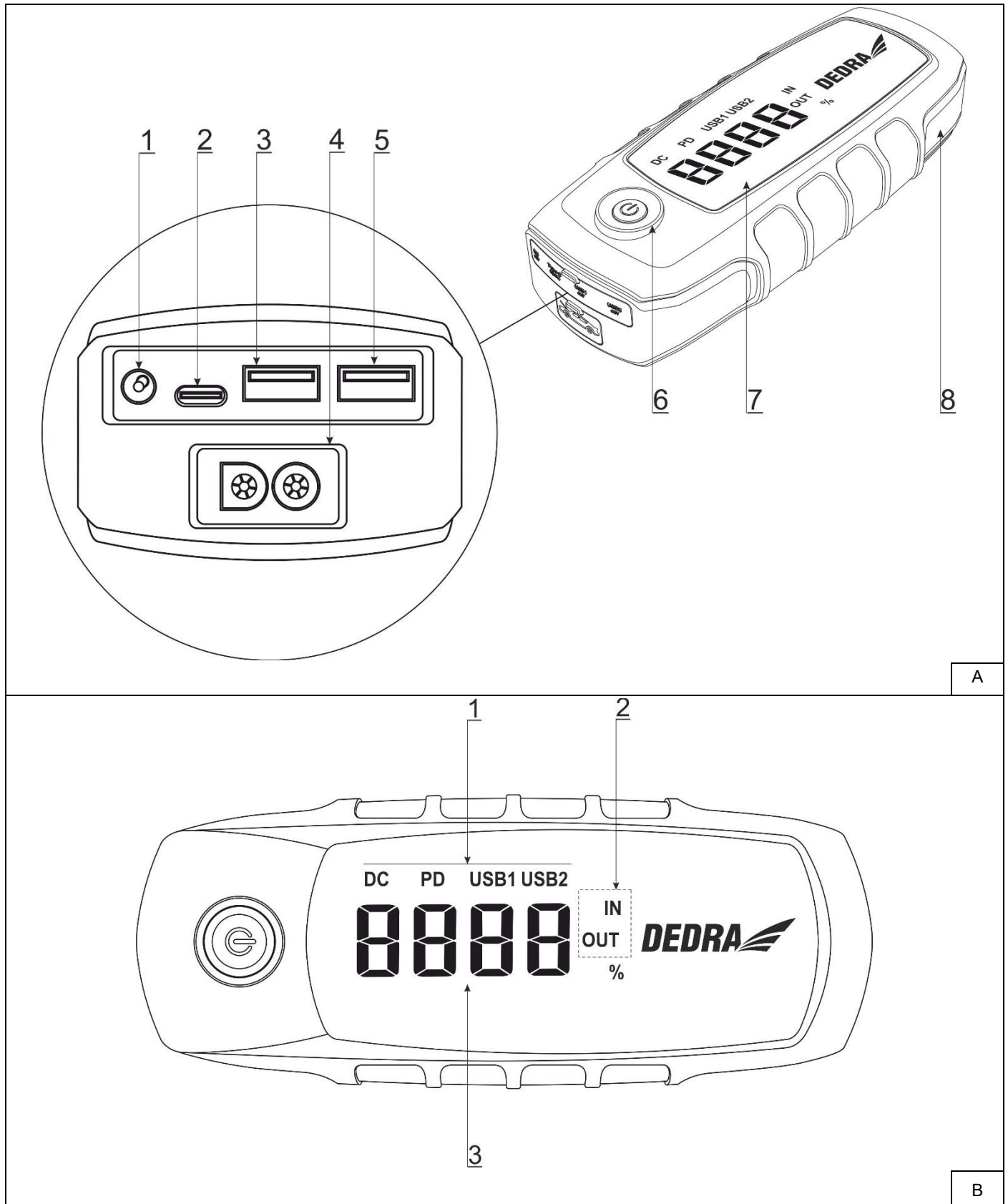
BG Всички права са запазени. Това проучване е защитено с авторски права. Копирането или разпространението на ръководството за потребителя на части или изцяло без разрешението на Dedra Exim е забранено Dedra Exim си запазва правото да прави промени в дизайна, техниката и окомплектовката без предварително уведомление. Тези промени не могат да бъдат основание за рекламиране на продукта. Ръководството за потребителя е достъпно на адрес www.dedra.pl

UA Всі права захищені. Ця робота захищена авторським правом. Копіювання або розповсюдження Посібника користувача повністю або частково без дозволу Dedra Exim заборонено Dedra Exim залишає за собою право вносити зміни в конструкцію, технічні характеристики та комплектацію без попереднього повідомлення. Ці зміни не можуть бути підставою для реклами продукту. Посібник користувача доступний на сайті www.dedra.pl

EN All rights reserved. This work is protected by copyright. Copying or distribution of the User Manual in parts or in full without Dedra Exim's permission is prohibited Dedra Exim reserves the right to make design, technical and completion changes without prior notice. These changes may not constitute grounds for advertising the product. User manual available at www.dedra.pl



1. Zdjęcia i rysunki



Opis piktogramów / Popis použitých piktogramů / Opis používaných piktogramov / Panaudotų piktogramų aprašymas / Lietoto piktogrammu apraksts / Az alkalmazott piktogramok magyarázata / Descrierea piktogramelor / Opis piktogramov / Opis piktograma / Описание на пиктограмите / Опис пиктограм / Description of the pictograms



Nakaz: przeczytaj instrukcję obsługi / **Příkaz:** přečtěte návod k obsluze / **Příkaz:** oboznámte sa s uživatelskou príručkou / **Privaloma:** perskaitykite aptarnavimo instrukciją / **Norādījums:** rūpīgi iepazīstieties ar lietotāja rokasgrāmatā sniegto informāciju / **Utasítás:** olvassa el az útmutatót / **Obilgatoriu:** citiți manualul de utilizare / **Ukaz:** preberi navodila za uporabo / **Nalog:** pročítajte upute za uporabu / **Заповедта:** прочетете ръководството за употреба / **Заборона:** прочитайте інструкцію з експлуатації / **Mandatory:** Read the instruction manual

3. Przeznaczenie urządzenia
 4. Ograniczenie użycia
 5. Dane techniczne
 6. Przygotowanie do pracy
 7. Włączanie urządzenia
 8. Użytkowanie urządzenia
 9. Bieżące czynności obsługowe
 10. Części zamienne i akcesoria
 11. Samodzielne usuwanie usterek
 12. Kompletacja urządzenia
 13. Informacja dla użytkowników o pozbywaniu się urządzeń elektrycznych i elektronicznych
- Karta gwarancyjna

Deklaracja zgodności znajduje się w siedzibie Dedra-Exim Sp. z o.o.

OSTRZEŻENIE. Przeczytać wszystkie ostrzeżenia oznaczone symbolem i wszystkie instrukcje.

Nieprzestrzeganie podanych niżej ostrzeżeń i wskazówek dotyczących bezpieczeństwa może być przyczyną porażenia prądem elektrycznym, pożaru lub poważnych obrażeń.

Zachować wszystkie ostrzeżenia i instrukcje do przyszłego użytku.

2. Opis urządzenia

Rys. A: 1. – Gniazdo wyjściowe DC, 2. Gniazdo USB-C wejściowe/wyjściowe, 3. Gniazdo szybkiego ładowania USB, 4. Gniazdo JUMP START, 5. Gniazdo USB, 6. Włącznik, 7. Wyświetlacz, 8. Latarka
Rys. B (wyświetlacz): 1. Sygnalizacja podłączenia urządzenia, 2. Sygnalizacja charakteru podłączonego urządzenia (IN – ładujące, OUT – ładowane), 3. Sygnalizacja stopnia naładowania

3. Przeznaczenie urządzenia

Power bank jest urządzeniem, które może służyć jako przenośny bank energii do ładowania wielu urządzeń elektronicznych takich jak: laptopy, tablety, telefony komórkowe, GPSy, odtwarzacze mp3 i inne. Urządzenie może służyć do wspomagania rozruchu silników samochodowych. Awaryjnie wspomaga uruchomienie samochodów z silnikami benzynowymi oraz diesla (w zależności od parametrów akumulatora samochodowego). Znajduje również zastosowanie w przypadku motorów, samochodów, motorówek, skuterów, łodzi itp. w zależności od parametrów akumulatora. Dodatkowo power bank wyposażony jest w latarkę LED z różnymi trybami świecenia.

Dopuszcza się wykorzystanie urządzenia w pracach remontowo-budowlanych, warsztatach naprawczych, w pracach amatorskich przy równoczesnym przestrzeganiu warunków użytkowania i dopuszczalnych warunków pracy, zawartych w instrukcji obsługi.

4. Ograniczenia użycia

Urządzenie może być użytkowane tylko zgodnie zamieszczonymi poniżej „Dopuszczalnymi warunkami pracy”.

Samowolne zmiany w budowie mechanicznej i elektrycznej, wszelkie modyfikacje, czynności obsługowe nieopisane w instrukcji obsługi będą traktowane jako bezprawne i powodują natychmiastową utratę praw gwarancyjnych, a deklaracja zgodności traci ważność.

Użytkowanie niezgodne z przeznaczeniem, bądź niezgodnie z instrukcją obsługi spowoduje natychmiastową utratę praw gwarancyjnych.

Dopuszczalne warunki pracy
Stosować w dobrze wentylowanych przestrzeniach.

5. Dane techniczne

Model	DEPP1600
Rodzaj akumulatora	Li-Ion
Pojemność akumulatora [Ah]	16 000
Energia akumulatora [Wh]	59,2
Napięcie znamionowe rozruchu [V]	12
Prąd znamionowy rozruchu [A]	800
Prąd szczytowy rozruchu [A]	1600
Napięcie wyjściowe gniazda USB [V]	5
Maks. prąd wyjściowy gniazda USB [A]	2,4
Parametry gniazda USB QC3.0 [V / A]	5V/2,4A; 9V/2A
Napięcie wyjściowe gniazda DC [V]	12
Maks. prąd wyjściowy gniazda DC [A]	10
Napięcie wejściowe [V]	15
Prąd wejściowy [A]	1
Napięcie znamionowe ogniwa [V]	3,7
Napięcie wejściowe miniUSB [V]	5
Prąd wejściowy miniUSB [A]	2
Temperatura użytkowania [°C]	-20 +60

6. Przygotowanie do pracy

UWAGA Wszystkie czynności przygotowawcze przeprowadzać przy urządzeniu odłączonym od źródła zasilania.

Przed rozpoczęciem użytkowania należy sprawdzić stan urządzenia. Nie podłączać do zasilania urządzenia uszkodzonego bądź z uszkodzonym przewodem zasilającym. Naładować do 100% po każdej próbie rozruchu pojazdu lub co 3 miesiące, aby zapewnić długą żywotność baterii.

Ładowanie akumulatora urządzenia DEPP1600

Urządzenie można ładować poprzez podłączenie do gniazda mikro USB 5 V 2 A dołączonego przewodu, który można podłączyć do standardowej ładowarki 5 V (np. telefonicznej) lub komputera, laptopa itp. wyposażonego w gniazdo USB.

Ładowanie i stan naładowania akumulatora urządzenia sygnalizowane jest za pośrednictwem informacji na wyświetlaczu. Podczas ładowania widoczny będzie stopień naładowania akumulatora w % oraz będzie migała informacja IN.

Przed podłączeniem urządzenia do źródła prądu należy upewnić się, czy napięcie zasilania odpowiada wartości podanej na tabliczce znamionowej.

7. Włączanie urządzenia

UWAGA Przed uruchomieniem urządzenia bezwzględnie wykonać czynności opisane w rozdziale „Przygotowanie do pracy”.

Do celu włączenia urządzenia należy nacisnąć przycisk włącznika (rys. A, 6). Po ok. 2-3 sekundach na wyświetlaczu pojawi się informacja o stopniu naładowania akumulatora. Powerbank uruchomi się również automatycznie po podłączeniu źródła ładowania.

8. Użytkowanie urządzenia

Ładowanie telefonów komórkowych, tabletów itp.

Podłączyć przewód do gniazda ładowania USB (rys. A, 3 lub 5). Podłączyć odpowiednią końcówkę do gniazda ładowania w telefonie, tablecie itp.

Włączyć urządzenie przyciskiem uruchamiania (6). Urządzenie rozpozna podłączony produkt i rozpocznie ładowanie zgodnie z wymaganymi parametrami.

Uruchamianie pojazdu

Włączyć power bank. Do gniazda JUMP START (rys. A, 4) podłączyć przewód z zaciskami do akumulatora. Podłączyć zaciski do klem akumulatora (zacisk czerwony do bieguna dodatniego, zacisk czarny do bieguna ujemnego). Uruchomić pojazd. Po uruchomieniu pojazdu odłączyć przewód od gniazda JUMP START, a następnie, zachowując szczególną ostrożność, odpiąć zatrzaski z klem akumulatora. Ładowanie telefonów komórkowych, tabletów itp.

Funkcja latarki LED

Przy włączonym powerbanku nacisnąć i przed ok. 3 sekundy przytrzymać włącznik (rys. A, 6). Latarka zacznie świecić światłem ciągłym. Ponowne naciśnięcie włącznika uruchomi świecenie przerywane, ponowne – nadawanie sygnału SOS. Po kolejnym naciśnięciu latarka wyłączy się.

Nie patrzeć w źródło światła.

9. Bieżące czynności obsługowe

Wszystkie czynności obsługowe należy wykonywać przy odłączonym źródle zasilania.

Każdorazowo sprawdzać stan przewodów do ładowania. Nie stosować uszkodzonych przewodów.

Po zakończeniu ładowania odłączyć wszystkie przewody i wyłączyć urządzenie.

Utrzymywać urządzenie w czystości, szczególnie zwracać uwagę na stan gniazd do ładowania.

Przechowywanie i transport

Przechowywać w suchym, ciemnym miejscu, w miarę możliwości w oryginalnym opakowaniu. Przechowywać poza zasięgiem dzieci.

10. Części zamienne i akcesoria

W celu zakupu części zamiennych i akcesoriów należy skontaktować się z Serwisem Dedra Exim. Dane kontaktowe znajdują się na 1. stronie instrukcji.

Przy zamawianiu części zamiennych prosimy podać numer partii umieszczony na tabliczce znamionowej oraz numer części z rysunku złożeniowego.

W okresie gwarancyjnym naprawy dokonywane są na zasadach podanych w karcie gwarancyjnej. Reklamowany produkt prosimy przekazać do naprawy w miejscu zakupu (sprzedawca zobowiązany jest przyjąć reklamowany produkt), przesłać do serwisu centralnego Dedra Exim lub przesłać do serwisu najbliższego względem miejsca zamieszkania (lista serwisów na stronie www.dedra.pl). Prosimy uprzejmie dołączyć wypełnioną kartę gwarancyjną. Po okresie

gwarancyjnym naprawy wykonuje serwis centralny. Uszkodzony produkt należy przesać do serwisu (koszty wysyłki pokrywa użytkownik).

11. Samodzielne usuwanie usterek

Problem	Przyczyna	Rozwiązanie
Powerbank nie ładuje	Rozładowany akumulator	Naładować akumulator powerbanka
	Nieprawidłowo podłączone przewody	Podłączyć przewody prawidłowo.
	Zadziałanie czujnika termicznego	Odłączyć powerbank, odłożyć do ostygnięcia
	Uszkodzony akumulator pojazdu	Sprawdzić akumulator. Nie ładować uszkodzonych akumulatorów!
	Powerbank jest uszkodzony	Przekazać do serwisu

12. Komplektacja urządzenia

1. DEPP1600 – 1 szt., 2. Przewód USB – 1 szt. 3. Prześciówka z zaciskami do uruchamiania pojazdu – 1 szt.

13. Informacja dla użytkowników o pozbywaniu się urządzeń elektrycznych i elektronicznych (dotyczy gospodarstw domowych)



Przedstawiony symbol umieszczony na produktach lub dołączonej do nich dokumentacji informuje, że niesprawnych urządzeń elektrycznych lub elektronicznych nie można wyrzucać razem z odpadami bytowymi. Prawidłowe postępowanie w razie konieczności utylizacji, powtórnego użycia lub odzysku podzespołów polega na przekazaniu urządzenia do wyspecjalizowanego punktu zbiórki, gdzie będzie przyjęte bezpłatnie. Informacji o lokalizacji miejsc zbiórki zużytego sprzętu udzielają władze lokalne np. na swoich stronach internetowych.

Prawidłowa utylizacja urządzenia umożliwia zachowanie cennych zasobów i uniknięcie negatywnego wpływu na zdrowie i środowisko, wynikające z możliwości obecności w sprzęcie niebezpiecznych: substancji, mieszanin oraz części składowych.

Nieprawidłowa utylizacja odpadów zagrożona jest karami przewidzianymi w odpowiednich przepisach lokalnych.

Użytkownicy w krajach Unii Europejskiej: W razie konieczności pozbycia się urządzeń elektrycznych lub elektronicznych, prosimy skontaktować się z najbliższym punktem sprzedaży lub z dostawcą, którzy udzielą dodatkowych informacji.

Pozbywanie się odpadów w krajach poza Unią Europejską: Taki symbol dotyczy tylko krajów Unii Europejskiej. W razie potrzeby pozbycia się niniejszego produktu prosimy skontaktować się z lokalnymi władzami lub ze sprzedawcą celem uzyskania informacji o prawidłowym sposobie postępowania.

Zgodnie z Rozporządzeniem Parlamentu Europejskiego i Rady (UE) 2023/1542 w sprawie baterii i akumulatorów oraz zużytych baterii i akumulatorów uszkodzone lub zużyte akumulatory/baterie należy zbierać osobno i doprowadzić do ponownego przetworzenia zgodnego z zasadami ochrony środowiska.

Karta gwarancyjna

na

.....
(nazwa produktu)

Nr katalogowy: nr partii:

(zwane dalej Produktem)

Data zakupu Produktu:

Pieczęć sprzedawcy

Data i podpis sprzedawcy:

Oświadczenie Użytkownika:

Potwierdzam, że zostałem poinformowany o warunkach gwarancji oraz skutkach nieprzebrzegania wytycznych zawartych w Instrukcji obsługi i karcie gwarancyjnej. Warunki niniejszej gwarancji są mi znane, co potwierdzam własnoręcznym podpisem:

.....

Data i miejsce

.....

Podpis Użytkownika

I. Odpowiedzialność za Produkt

1. Gwarant – Dedra Exim Sp. z o.o. z siedzibą w Pruszkowie, adres: ul. 3 Maja 8, 05-800 Pruszków, KRS 0000062517, Sąd Rejonowy dla m.st. Warszawy w Warszawie, XIV Wydział Gospodarczy Krajowego Rejestru Sądowego, NIP 527-020-49-33, kapitał zakładowy: 100 980.00 zł.

2. Na warunkach określonych w niniejszej karcie gwarancyjnej Gwarant udziela gwarancji na Produkt, pochodzący z dystrybucji Gwaranta.

3. Odpowiedzialność z tytułu gwarancji obejmuje tylko wady powstałe z przyczyn tkwiących w Produkcie w momencie jego wydania Użytkownikowi.

4. Z tytułu gwarancji Użytkownik, uzyskuje prawo do bezpłatnej naprawy Produktu, o ile wada ujawniła się w okresie gwarancji. Sposób naprawy Produktu (metoda wykonania naprawy) zależy od decyzji Gwaranta. W przypadku stwierdzenia przez Gwaranta braku możliwości naprawy Gwarant zastrzega sobie prawo wymiany wadliwego elementu albo całego Produktu na wolny od wad, obniżenia ceny Produktu lub odstąpienia od umowy.

5. W stosunku do Użytkownika, który nie jest konsumentem w rozumieniu ustawy z dnia 23 kwietnia 1964 r. Kodeks cywilny, odpowiedzialność odszkodowawcza Gwaranta za szkody wynikające z niniejszej gwarancji i/lub w związku z jej zawarciem i wykonywaniem, bez względu na tytuł prawny, jest ograniczona maksymalnie do wysokości wartości wadliwego Produktu.

II. Okres gwarancji

Elementy Produktu	Czas trwania ochrony gwarancyjnej
DEPP1600	36 miesiące, licząc od daty zakupu Produktu uwidocznionej w niniejszej karcie gwarancyjnej

III. Warunki skorzystania z gwarancji

1. Przedstawienie przez Użytkownika wypełnionej karty gwarancyjnej Produktu oraz uprawdopodobnienie przez Użytkownika okoliczności zakupu Produktu, np. poprzez przedstawienie paragonu, faktury, itd. W celu sprawnego przeprowadzenia reklamacji zaleca się aby Użytkownik przekazał wraz z Produktem do reklamacji wszystkie elementy określone w „Komplektacji urządzenia” zawartej w Instrukcji obsługi.

2. Stosowanie się przez Użytkownika do zaleceń zawartych w Instrukcji obsługi i karcie gwarancyjnej.

3. Gwarancja obejmuje tylko obszar Rzeczypospolitej Polskiej i UE.

4. Gwarancja nie obejmuje wad Produktu powstałych w szczególności na skutek:

a. Nieprzebrzegania przez Użytkownika warunków określonych w Instrukcji obsługi, w szczególności w zakresie prawidłowej eksploatacji, konserwacji i czyszczenia;

b. Zastosowania przez Użytkownika środków czyszczących lub konserwujących niezgodnych z Instrukcją obsługi;

c. Nieodpowiedniego przechowywania i transportu Produktu przez Użytkownika;

d. Samowolnych zmian i/lub przeróbek Produktu przez Użytkownika, które nie były uzgodnione z Gwarantem;

e. Zastosowania przez Użytkownika w Produkcie materiałów eksploatacyjnych niezgodnych z Instrukcją obsługi.

5. Użytkownik, który nie jest konsumentem w rozumieniu ustawy z dnia 23 kwietnia 1964 r. Kodeks cywilny, traci gwarancję na Produkt, w którym:

- numery seryjne, oznaczenia dat i tabliczki znamionowe zostały usunięte, zmienione lub uszkodzone przez Użytkownika;

- plomby zostały uszkodzone przez Użytkownika lub noszą ślady manipulacji Użytkownika.

6. Uwaga! Czynności związane z codzienną obsługą Produktu, wynikające m.in. z Instrukcji obsługi Użytkownik wykonuje we własnym zakresie i na swój koszt.

IV. Procedura reklamacyjna

1. W przypadku stwierdzenia nieprawidłowej pracy Produktu, przed dokonaniem zgłoszenia reklamacyjnego należy upewnić się czy wszystkie czynności określone w szczególności w Instrukcji obsługi zostały wykonane w sposób prawidłowy.

2. Zgłoszenie reklamacji zaleca się dokonać niezwłocznie, najlepiej w terminie 7 dni od daty zauważenia wady Produktu. Użytkownik, który nie jest konsumentem w rozumieniu ustawy z dnia 23 kwietnia 1964 r. Kodeks cywilny traci uprawnienia wynikające z niniejszej gwarancji w przypadku niezgłoszenia reklamacji w terminie 7 dni.

3. Zgłoszenie reklamacji można dokonać m.in. w punkcie zakupu Produktu, w serwisie gwarancyjnym lub pisemnie na adres: Dedra Exim Sp. z o.o., ul. 3 Maja 8, 05-800 Pruszków.

4. Użytkownik może złożyć reklamację przy wykorzystaniu formularza dostępnego na stronie internetowej www.dedra.pl. („Formularz zgłoszenia reklamacji z tytułu gwarancji”).

5. Adresy serwisów gwarancyjnych dla poszczególnych krajów dostępne są na stronie www.dedra.pl. W przypadku braku serwisu gwarancyjnego dla danego kraju zgłoszenia reklamacyjne z tytułu gwarancji zaleca się

kierować na adres: Dedra Exim Sp. z o.o. ul. 3 Maja 8, 05-800 Pruszków (Polska).

6. Mając na uwadze bezpieczeństwo Użytkownika zakazuje się korzystania z wadliwego Produktu.

7. Uwaga! Korzystanie z wadliwego Produktu jest niebezpieczne dla zdrowia i życia Użytkownika.

8. Wykonanie obowiązków wynikających z gwarancji nastąpi w terminie 14 dni roboczych, licząc od dnia dostarczenia reklamowanego Produktu przez Użytkownika.

9. Przed dostarczeniem wadliwego Produktu do reklamacji zaleca się jego oczyszczenie. Reklamowany Produkt zaleca się dokładnie zabezpieczyć przed uszkodzeniami w transporcie (zaleca się dostarczyć reklamowany Produkt w oryginalnym opakowaniu).

10. Okres gwarancji ulega przedłużeniu o czas, w ciągu którego wskutek wady Produktu objętego gwarancją Użytkownik nie mógł z niego korzystać.

Gwarancja nie wyłącza, nie ogranicza, ani nie zawiesza uprawnień Użytkownika wynikających z przepisów o rękojmi za wady rzeczy sprzedanej.

Zgodnie z art. 13 ust. 1 i ust. 2 rozporządzenia Parlamentu Europejskiego i Rady (UE) 2016/679 z dnia 27 kwietnia 2016 r. w sprawie ochrony osób fizycznych w związku z przetwarzaniem danych osobowych i w sprawie swobodnego przepływu takich danych oraz uchylenia dyrektywy 95/46/WE (dalej: „RODO”) informujemy

1. Administratorem Twoich danych osobowych podanych w formularzu jest DEDRA-EXIM sp. z o.o. z siedzibą w Pruszkowie, ul. 3 Maja 8, 05-800 Pruszków (dalej: „Administrator”).
2. Twoje dane będą przetwarzane wyłącznie w celu przeprowadzenia procedury gwarancyjnej urzędnika zgodnie art. 6 ust. 1 lit. b ogólnego rozporządzenia o ochronie danych (dalej: „RODO”) Podanie danych jest dobrowolne, ale konieczne do przeprowadzenia procedury gwarancyjnej.
3. Twoje dane będą przetwarzane przez okres rozpatrywania przeprowadzenia procedury gwarancyjnej oraz w celach archiwizacyjnych w razie konieczności obrony przed ewentualnymi roszczeniami wobec Administratora nie dłużej niż do momentu ich przedawnienia.
4. Twoje dane mogą być ujawniane wyłącznie podmiotom przetwarzającym dane na rzecz administratora na podstawie pisemnej umowy powierzenia przetwarzania danych osobowych świadczącym m.in. usługi serwisu technicznego, hostingu lub obsługi strony internetowej, obsługi IT, firmie kurierskiej. Dostawcy Administratora zobowiązani są do zapewnienia zabezpieczenia danych i spełnienia wymogów obowiązującego prawa związanego z ochroną danych osobowych i nie mogą wykorzystywać powierzonych danych osobowych do innych celów niż te, które są określone w umowie z Administratorem.
5. Twoje dane nie będą przetwarzane w sposób zautomatyzowany w tym również w formie profilowania oraz nie będą przekazywane do państwa trzeciego/organizacji międzynarodowej.
6. Posiadasz prawo dostępu do treści swoich danych oraz prawo ich sprostowania, usunięcia, ograniczenia przetwarzania, prawo do przenoszenia danych, prawo wniesienia sprzeciwu, w dowolnym momencie.
7. We wszelkich sprawach związanych z przetwarzaniem Twoich danych osobowych przez Administratora możesz skontaktować się pod adresem e-mail: daneosobowe@dedra.pl;
8. Masz prawo wniesienia skargi do wniesienia skargi do organu właściwego do spraw ochrony danych osobowych;

cz **Obsah**

1. Fotografie a kresby
2. Popis zařízení
3. Zamýšlené použití zařízení
4. Omezení použití
5. Technické údaje
6. Příprava na provoz
7. Zapnutí spotřebiče
8. Provoz jednotky
9. Běžná údržba
10. Náhradní díly a příslušenství
11. Řešení problémů na vlastní pěst
12. Sestavení spotřebiče
13. Informace pro uživatele o likvidaci elektrických a elektronických zařízení
14. Záruční list

Prohlášení o shodě naleznete na adrese Dedra-Exim Sp. z o.o.

VAROVÁNÍ. Přečtěte si všechna varování označená symbolem a všechny pokyny.

Nedodržení následujících upozornění a bezpečnostních pokynů může vést k úrazu elektrickým proudem, požáru nebo vážnému zranění.

Všechna varování a pokyny si uschovejte pro budoucí použití

2. Popis zařízení

Obr. A: 1. - výstupní zásuvka DC, 2. vstupní/výstupní zásuvka USB-C, 3. zásuvka USB pro rychlé nabíjení, 4. zásuvka JUMP START, 5. zásuvka USB, 6. vypínač, 7. displej, 8. svítidla

Obr. B (displej): 1. indikace připojeného zařízení, 2. indikace povahy připojeného zařízení (IN - nabíjení, OUT - nabití), 3. indikace stupně nabití.

3. Zamýšlené použití zařízení

Powerbanka je zařízení, které může sloužit jako přenosná energetická banka pro nabíjení řady elektronických zařízení, jako jsou notebooky, tablety, mobilní telefony, GPS, mp3 přehrávače a další. Zařízení lze použít jako pomocníka při startování motorů automobilů. Poskytuje pomoc při nouzovém startování benzinových a naftových automobilů (v závislosti na parametrech autobaterie). V závislosti na parametrech baterie je vhodný také pro motocykly, auta, motorky, skútry, lodě atd. Powerbanka je navíc vybavena LED svítlnou s různými režimy svícení. Stroj je přípustné používat při renovačních a stavebních pracích, v opravárenských dílnách, při amatérských pracích za dodržení podmínek použití a přípustných pracovních podmínek uvedených v návodu k obsluze.

4. Omezení použití

Stroj smí být používán pouze v souladu s níže uvedenými "Povolenými provozními podmínkami".

Je rovněž zakázáno zpracovávat materiály, které nejsou popsány v části "3. Určené použití stroje". Neoprávněné změny mechanické a elektrické konstrukce, jakékoli úpravy a údržba, které nejsou popsány v návodu k obsluze, budou považovány za nezákonné a budou mít za následek okamžitou ztrátu záručních práv a prohlášení o shodě se stane neplatným.

Při neúmyslném použití nebo použití, které není v souladu s návodem k obsluze, dochází k okamžité ztrátě záručních práv.

Přípustné provozní podmínky
Použití v dobře větraných prostorách

5. Dane techniczne

Model	DEPP1600
Typ baterie	Li-Ion
Kapacita baterie [Ah]	16 000
Energie baterie [Wh]	59,2
Jmenovité napětí [V]	12
Jmenovitý proud při vytočení [A]	800
Špičkový proud při startování [A]	1600
Výstupní napětí zásuvky USB [V]	5
Maximální výstupní proud zásuvky USB [A]	2,4
Parametry zásuvky USB QC3.0 [V / A]	5V/2,4A; 9V/2A
Výstupní napětí stejnosměrné zásuvky [V]	12
DC zásuvka max. výstupní proud [A]	10
Vstupní napětí [V]	15
Vstupní proud [A]	1
Jmenovité napětí článku [V]	3,7
Vstupní napětí MiniUSB [V]	5
Vstupní proud MiniUSB [A]	2
Provozní teplota [°C]	-20 +60

6. Příprava na provoz

POZOR Všechny přípravné práce provádějte s přístrojem odpojeným od napájení.

Před použitím zkontrolujte stav zařízení.

Nepřipojujte se k poškozenému zařízení nebo k zařízení s poškozeným napájecím kabelem.

Nabíjejte na 100 % po každém pokusu o nastartování vozidla nebo každé 3 měsíce, abyste zajistili dlouhou životnost baterie.

Nabíjení baterie DEPP1600

Zařízení lze nabíjet připojením dodaného kabelu do zásuvky micro USB 5 V 2 A, kterou lze připojit ke standardní nabíječce 5 V (např. telefonní) nebo k počítači, notebooku apod. vybavenému zásuvkou USB.

Stav nabíjení a nabití baterie zařízení je indikován informacemi na displeji. Během nabíjení se zobrazuje úroveň nabití baterie v % a blikají informace IN.

Před připojením zařízení ke zdroji napájení se ujistěte, že napájecí napětí odpovídá hodnotě uvedené na výrobním štítku.

7. Zapnutí spotřebiče

POZOR Před spuštěním přístroje je nutné provést kroky popsané v části "Příprava k provozu".

Před zapnutím zařízení je nutné provést kroky popsané v části „Příprava k provozu“.

Pro zapnutí spotřebiče stiskněte tlačítko zapnutí/vypnutí (obr. A, 6). Přibližně po 2-3 sekundách se na displeji zobrazí úroveň nabití baterie. Powerbanka se také automaticky spustí po připojení nabíjecího zdroje.

8. Provoz jednotky

Nabíjení mobilních telefonů, tabletů apod.

Připojte kabel k nabíjecí zásuvce USB (obr. A, 3 nebo 5).

Zapojte příslušný konec do nabíjecí zásuvky telefonu, tabletu apod.

Zapněte zařízení pomocí tlačítka spuštění (6). Zařízení rozpozná připojený výrobek a zahájí nabíjení podle požadovaných parametrů.

Spuštění vozidla

Zapněte powerbanku. Připojte kabel s koncovkami k baterii do zásuvky JUMP START (obr. A, 4). Připojte svorky ke svorkám baterie (červenou svorku ke kladnému pólu, černou svorku k zápornému pólu). Nastartujte vozidlo. Po nastartování vozidla odpojte kabel od zásuvky JUMP START a poté s mimořádnou opatrností odpojte svorky od svorek akumulátoru.

Nabíjení mobilních telefonů, tabletů atd.

Funkce LED svítliny

Při zapnutí powerbance stiskněte a podržte spínač (obr. A, 6) po dobu přibližně 3 sekund. Svítlina se nepřetržitě rozsvítí. Opětovným stisknutím spínače se spustí přerušované svícení, dalším stisknutím se spustí SOS signál. Dalším stisknutím vypnete svítlinu.

Nedívejte se do zdroje světla.

9. Běžná údržba

⚠ POZOR Veškerou údržbu provádějte při odpojení jednotky od zdroje napájení.

Všechny operace provádějte s odpojeným zdrojem napájení.

Pokaždé zkontrolujte stav nabíjecích kabelů. Nepoužívejte poškozené kabely.

Po dokončení nabíjení odpojte všechny kabely a vypněte zařízení.

Udržujte zařízení v čistotě, zejména věnujte pozornost stavu nabíjecích zásuvek.

Skladování a přeprava

Zařízení skladujte na suchém a tmavém místě, pokud možno v původním obalu. Uchovávejte mimo dosah dětí.

10. Náhradní díly a příslušenství

Pro nákup náhradních dílů a příslušenství se obraťte na servis společnosti Dedra Exim. Kontaktní údaje naleznete na straně 1 příručky. Při objednávání náhradních dílů uvádějte číslo šarže na výrobním štítku a číslo dílu z montážního výkresu.

Během záruční doby se opravy provádějí podle podmínek záručního listu. Vadný výrobek předejte k opravě v místě nákupu (prodejce je povinen vadný výrobek převzít), zašlete jej do centrálního servisního střediska společnosti Dedra Exim nebo jej zašlete do servisního střediska, které je nejbližší vašemu bydlišti (seznam servisních středisek na www.dedra.pl). Přiložte laskavě vyplněný záruční list. Po uplynutí záruční doby provádí opravy centrální servis. Pošlete vadný výrobek do servisního střediska (náklady na dopravu hradí uživatel).

11. Řešení problémů na vlastní pěst


⚠ POZOR Před vlastním odstraňováním problémů s jednotkou ji odpojte od zdroje napájení.

Problém	Příčina	Řešení
Powerbanka se nenabíjí	Vybitá baterie	Nabíjení baterie powerbanky
	Nesprávně připojené kabely	Správně připojte kabely.
	Tepelné čidlo se spustilo	Odpojte powerbanku a odložte ji stranou, aby vychladla.
	Vadný akumulátor vozidla	Zkontrolujte baterii. Poškozené baterie nenabíjejte!
Powerbanka je vadná	Odešlete do servisu	

12. Dokončení jednotky

1) DEPP1600 - 1 ks, 2) USB kabel - 1 ks. 3) Adaptér se svorkami pro startování vozidla - 1 ks.

13. Informace pro uživatele o likvidaci elektrických a elektronických zařízení (platí pro domácnosti)

 Symbol uvedený na výrobcích nebo v průvodní dokumentaci označuje, že vadné elektrické nebo elektronické zařízení nesmí být likvidováno společně s domovním odpadem. Pokud potřebujete zlikvidovat, znovu použít nebo využít součástky, je správné je odnést se specializované sběrné místo, kde je příjem zdarma. Informace o umístění sběrných míst pro použitá zařízení poskytují místní orgány, např. na svých internetových stránkách. Správnou likvidací zariadenia je možné šetriť cenné zdroje a zabrániť negatívnym vplyvom na zdravie a životné prostredie v dôsledku možnej prítomnosti nebezpečných látok, zmesí a komponentov v zariadení.

Za nesprávnou likvidaci odpadu hrozí sankce podle příslušných místních předpisů.

Uživatelé v zemích EU: Pokud potřebujete zlikvidovat elektrické nebo elektronické zařízení, obraťte se na nejbližší prodejní místo nebo na svého dodavatele, který vám poskytne další informace.

Likvidace v zemích mimo Evropskou unii: Tento symbol se vztahuje pouze na země Evropské unie. Pokud si přejete tento výrobek zlikvidovat, obraťte se na místní úřady nebo prodejce, aby vám sdělil správný způsob likvidace.

V souladu s nařízením Evropského parlamentu a Rady (EU) 2023/1542 o bateriích a akumulátorech a odpadních bateriích a akumulátorech musí být vadné nebo použité baterie/akumulátory shromažďovány odděleně a předávány k ekologickému zpracování.

Záruční list

pro

Katalogové číslo: Sériové číslo:.....

(dále jen výrobek)

Datum zakoupení výrobku:

Razítko prodávajícího:.....

Datum a podpis prodávajícího:

Prohlášení uživatele:

Potvrzuji, že jsem byl seznámen se záručními podmínkami a důsledky nedodržování pokynů uvedených v návodu k obsluze a záručním listu. Se záručními podmínkami souhlasím, což potvrzuji vlastnoručním podpisem:

.....
datum a místo podpis uživatele

I. Odpovědnost za výrobek

- Ručitel – DEDRA EXIM Sp. z o.o. se sídlem v Pruszkowie, adresa: ul. 3 Maja 8, 05-800 Pruszków, KRS 0000062517, Obvodní soud pro hl. město Varšavu ve Varšavě, XIV. Hospodářský odbor Celostátního soudního rejstříku, DIČ 527-020-49-33, Základní kapitál: 100 980.00 zł.
- Podle podmínek stanovených v tomto záručním listu ručitel poskytuje záruku na výrobek, pocházející z distribuce ručitele.
- Záruční odpovědnost za vady se týká pouze vad vzniklých z příčin tkvících ve výrobku v okamžiku jeho vydání uživateli.
- Uživatel má nárok na bezplatnou záruční opravu výrobku, pokud vada byla zjištěna v záruční době. Provedení opravy výrobku (způsob opravy) závisí na rozhodnutí ručitele. Pokud ručitel nemůže provést opravu, vyhrazuje si právo na výměnu vadné součásti nebo celého výrobku za bezvadný, snížení ceny výrobku nebo odstoupení od smlouvy.
- Vůči uživateli, který není spotřebitelem ve smyslu zákona ze dne 23. dubna 1964 občanský zákoník, je odpovědnost Ručitele za škody vyplývající z této záruky a/nebo v souvislosti s jejím uzavřením a plněním, bez ohledu na právní titul, omezena maximálně do výše hodnoty vadného výrobku.

II. Záruční doba

Součásti výrobku, na které se vztahuje záruka	Doba trvání záruční ochrany
DEPP1600	36 měsíců, počítáno od data nákupu výrobku uvedeného v tomto záručním listu

III. Podmínky uplatňování záruky

- Przedstawienie przez Użytkownika wypełnionej karty gwarancyjnej Produktu 1. Předložení vyplněného záručního listu pro výrobek a doložení okolností nákupu výrobku, např. předložením paragonu, faktury atd. Pro správné vyřízení reklamace se doporučuje, abyste společně s výrobkem předali všechny součásti stanovené v kapitole „Kompletace“ výrobku uvedené v návodu k obsluze.
- Dodržování pokynů uvedených v návodu k obsluze a záručním listu.
- Záruka platí pouze na území Polska a EU.
- Záruka se nevztahuje na vady výrobku vzniklé zejména v následku:
 - Nedodržování podmínek stanovených v návodu k obsluze, zejména v rozsahu správného provozování, údržba a čištění;
 - Používání čisticích nebo ošetrovacích prostředků v rozporu s návodem k obsluze;
 - Nevhodného skladování a přepravování výrobku;
 - Svépomocných změn a/nebo úpravy výrobku, které nebyly dohodnuty s ručitelem;

- e. Používání ve výrobku provozních materiálů v rozporu s návodem k obsluze.
5. Uživatel, který není spotřebitelem ve smyslu zákona ze dne 23. dubna 1964 občanský zákoník, ztratí záruku na výrobek, na kterém:
- odstranil, změnil nebo poškodil sériová čísla, označení údajů a výkonové štítky;
- ucpávky byly poškozeny uživatelem nebo nesly stopy manipulace uživatele.
6. Upozornění! Činnosti spojené s každodenní obsluhou výrobku, vyplývající mj. z návodu k obsluze, provádí uživatel ve vlastní režii a na své náklady.

IV. Postup při reklamaci

1. V případě zjištění nesprávného provozu výrobku se před nahlášením reklamace ujistěte, že jste provedli správně všechny činnosti podrobně popsané v návodu k obsluze.
2. Reklamaci nahlaste ihned, nejlépe do 7 dnů od data zjištění vady výrobku. Uživatel, který není spotřebitelem ve smyslu zákona ze dne 23. dubna 1964 občanský zákoník, ztratí nárok na uplatnění záruky v případě nenahlášení reklamace do 7 dnů.
3. Reklamaci můžete nahlásit mj. v místě zakoupení výrobku, v záručním servisu nebo písemně na adresu: DEDRA EXIM Sp. z o.o., ul. 3 Maja 8, 05-800 Pruszków.
4. Reklamaci můžete nahlásit prostřednictvím formuláře dostupného na stránkách www.dedra.pl. („Formulář pro nahlášení reklamace“).
5. Adresy záručních servisů v jednotlivých státech jsou dostupné na stránkách www.dedra.pl. Pokud v daném státě není uveden servis, reklamační formulář zašlete na adresu: DEDRA EXIM Sp. z o.o., ul. 3 Maja 8, 05-800 Pruszków (Polska).
6. Z bezpečnostních důvodů je zakázáno používat vadný výrobek.
7. Upozornění!!!! Používání vadného výrobku ohrožuje zdraví a život uživatele.
8. Povinnosti vyplývající ze záruky budou splněny do 14 pracovních dnů, počítáno ode dne doručení reklamovaného výrobku.
9. Vadný výrobek před odevzdáním do servisu vyčistěte. Reklamovaný výrobek důkladně zabezpečte proti poškození při přepravě (doporučuje se předat reklamovaný výrobek v originálním obalu).
10. Záruční doba se prodlužuje o dobu, během níž uživatel z důvodu vady výrobku, na kterou se vztahuje záruka, nemohl výrobek používat. Záruka nevylučuje, neomezuje ani nepozastavuje nároky uživatele vyplývající z ručení za vady prodané věci.

V souladu s čl. 13 odst. 1 a 2 nařízení Evropského parlamentu a Rady (EU) 2016/679 ze dne 27. dubna 2016 o ochraně fyzických osob v souvislosti se zpracováním osobních údajů a o volném pohybu těchto údajů a o zrušení směrnice 95/46/ES Vás informujeme, že:

1. Správcem vašich osobních údajů uvedených ve formuláři je DEDRA-EXIM sp. z o.o. se sídlem v Pruszkowie, ul. 3 Maja 8, 05-800 Pruszków (dále jen: „Správce“).
2. Vaše údaje budou zpracovávány pouze pro účely provedení reklamačního řízení zařízení podle čl. 6 odst. 1 písm. b) obecného nařízení o ochraně osobních údajů (dále jen: „GDPR“) Poskytnutí údajů je dobrovolné, ale nezbytné k provedení reklamačního řízení.
3. Vaše údaje budou zpracovávány po dobu posouzení provedení reklamačního řízení a pro účely archivace v případě potřeby obrany proti eventuelním nárokům vůči Správci, nejdéle však do okamžiku jejich promlčení.
4. Vaše údaje mohou být zpřístupněny pouze subjektům, které zpracovávají údaje pro Správce na základě písemné smlouvy o pověření zpracováním osobních údajů, poskytujícím mj. technický servis, hosting nebo údržbu webových stránek, IT servis, kurýrní služby. Dodavatelé Správce jsou povinni zajistit ochranu údajů a splnit požadavky platného zákona souvisejícího s ochranou osobních údajů a nesmí využívat svěřené osobní údaje pro jiné účely než ty, které jsou uvedeny ve smlouvě se Správcem.
5. Vaše údaje nebudou zpracovávány automatizovaným způsobem, včetně profilování, a nebudou předávány do třetí země / mezinárodní organizaci.
6. Máte právo na přístup ke svým údajům a právo na jejich opravu, výmaz, omezení zpracování, právo na přenositelnost údajů, právo kdykoli vznést námitku.
7. Ve všech záležitostech souvisejících se zpracováním vašich osobních údajů Správcem nás můžete kontaktovat na e-mailové adrese: daneosobowe@dedra.pl.
8. Máte právo podat stížnost u úřadu příslušného pro ochranu osobních údajů.

SK Obsah

1. Fotografie a kresby
2. Opis zariadenia
3. Plánované použitie zariadenia
4. Obmedzenie používania
5. Technické údaje
6. Príprava na prácu

7. Zapnutie spotrebiča
8. Prevádzka jednotky
9. Bežná údržba
10. Náhradné diely a príslušenstvo
11. Riešenie problémov na vlastnú päsť
12. Zostavenie spotrebiča
13. Informácie pre používateľov o likvidácii elektrických a elektronických zariadení
14. Záručný list

Vyhlasenie o zhode sa nachádza v sídle Dedra-Exim Sp. z o.o.

VAROVANIE. Prečítajte si všetky upozornenia označené symbolom a všetky pokyny.

Nedodržanie nasledujúcich upozornení a bezpečnostných pokynov môže spôsobiť úraz elektrickým prúdom, požiar alebo vážne zranenie.

Všetky upozornenia a pokyny si uchovajte pre budúce použitie.

2. Popis zariadenia

Obr. A: 1. - výstupná zásuvka DC, 2. vstupná/výstupná zásuvka USB-C, 3. zásuvka rýchleho nabíjania USB, 4. zásuvka JUMP START, 5. zásuvka USB, 6. vypínač, 7. displej, 8. svetidlo
Obr. B (displej): 1. indikácia pripojeného zariadenia, 2. indikácia charakteru pripojeného zariadenia (IN - nabíjanie, OUT - nabitý), 3. indikácia stupňa nabitia

3. Účel zariadenia

Power banka je zariadenie, ktoré môže slúžiť ako prenosná energetická banka na nabíjanie mnohých elektronických zariadení, ako sú notebooky, tablety, mobilné telefóny, GPS, mp3 prehrávače a iné. Zariadenie možno použiť ako pomoc pri štartovaní motorov automobilov. Poskytuje pomoc pri núdzovom štartovaní benzínových a dieselových vozidiel (v závislosti od parametrov autobaterie). V závislosti od parametrov batérie je vhodné aj pre motocykle, autá, motorky, skútre, lode atď. Okrem toho je powerbanka vybavená LED svetidlami s rôznymi režimami svietenia.

Stroj je prípustné používať pri renovačných a stavebných prácach, v opravárenských dielnach, pri amatérskych prácach pri dodržaní podmienok používania a prípustných pracovných podmienok uvedených v návode na obsluhu.

4. Obmedzenia používania

Stroj sa môže používať len v súlade s nižšie uvedenými "Povolenými prevádzkovými podmienkami".

Je tiež zakázané spracovávať materiály, ktoré nie sú opísané v časti "3. Určené použitie stroja". Nepovolené zmeny mechanickej a elektrickej konštrukcie, akékoľvek úpravy, údržbové práce, ktoré nie sú opísané v návode na obsluhu, sa budú považovať za nezákonné a budú mať za následok okamžitú stratu záručných práv a vyhlásenie o zhode sa stane neplatným.

Neúmyselné použitie alebo použitie, ktoré nie je v súlade s návodom na obsluhu, bude mať za následok okamžitú stratu záručných práv.

Prípustné prevádzkové podmienky
Používajte v dobre vetraných priestoroch

5. Technické údaje

Model	DEPP1600
Typ batérie	Li-Ion
Kapacita batérie [Ah]	16 000
Energia batérie [Wh]	59,2
Menovité napätie pri štartovaní [V]	12
Menovitý prúd pri štartovaní [A]	800
Špičkový prúd pri štartovaní [A]	1600
Výstupné napätie zásuvky USB [V]	5
Maximálny výstupný prúd zásuvky USB [A]	2,4
Parametre zásuvky USB QC3.0 [V / A]	5V/2,4A; 9V/2A
Výstupné napätie zásuvky DC [V]	12
DC zásuvka max. výstupný prúd [A]	10
Vstupné napätie [V]	15
Vstupný prúd [A]	1
Menovité napätie článku [V]	3,7
Vstupné napätie MiniUSB [V]	5
Vstupný prúd MiniUSB [A]	2
Prevádzková teplota [°C]	-20 +60

6. Príprava na prácu

POZOR Všetky prípravné práce vykonávajte s prístrojom odpojeným od elektrickej siete.

Pred použitím skontrolujte stav zariadenia.

Nepripájajte k poškodenému zariadeniu alebo k zariadeniu s poškodeným napájacím káblom.

Nabíjajte na 100 % po každom pokuse o naštartovanie vozidla alebo každé 3 mesiace, aby ste zabezpečili dlhú životnosť batérie.

Nabíjanie batérie zariadenia DEPP1600

Zariadenie je možné nabíjať zapojením dodaného kábla do zásuvky micro USB 5 V 2 A, ktorú je možné pripojiť k štandardnej 5 V nabíjačke (napr. telefón) alebo k počítaču, notebooku a pod. vybavenému zásuvkou USB.

Stav nabíjania a nabitia batérie zariadenia je indikovaný informáciami na displeji. Počas nabíjania sa zobrazuje úroveň nabitia batérie v % a blížajú informácie IN.

Pred pripojením zariadenia k zdroju napájania sa uistite, že napájacie napätie zodpovedá hodnote uvedenej na výrobnom štítku.

7. Zapnutie zariadenia

⚠ POZOR Pred spustením jednotky je nevyhnutné vykonať kroky opísané v časti "Príprava na prevádzku".

Pred zapnutím zariadenia je nevyhnutné vykonať kroky opísané v časti „Príprava na prevádzku“.

Na zapnutie spotrebiča stlačte tlačidlo zapnutia/vypnutia (obr. A, 6). Po približne 2 - 3 sekundách sa na displeji zobrazí úroveň nabitia batérie. Powerbank sa automaticky spustí aj po pripojení zdroja nabíjania.

8. Používanie zariadenia

Nabíjanie mobilných telefónov, tabletov atď.

Pripojte kábel do nabíjacej zásuvky USB (obr. A, 3 alebo 5).

Zapojte príslušný koniec do nabíjacej zásuvky na telefóne, tablete atď.

Zapnite zariadenie pomocou tlačidla štart (6). Zariadenie rozpozná pripojený výrobok a začne nabíjanie podľa požadovaných parametrov. Spustenie vozidla

Zapnite powerbanku. Pripojte kábel s koncovkami batérie k zásuvke JUMP START (obr. A, 4). Pripojte svorky k svorkám batérie (červenú svorku ku kladnému pólu, čiernu svorku k zápornému pólu). Naštartujte vozidlo. Po naštartovaní vozidla odpojte kábel od zásuvky JUMP START a potom s mimoriadnou opatrnosťou odpojte svorky od svoriek akumulátora.

Nabíjanie mobilných telefónov, tabletov atď.

Funkcia LED svetidla

Pri zapnutej powerbanke stlačte a podržte spínač (obr. A, 6) približne 3 sekundy. Baterka sa nepretržite rozsvieti. Opätovným stlačením spínača sa spustí prerušované svietenie, ďalším stlačením sa spustí SOS signál. Opätovným stlačením vypnete baterku.

Neďívajte sa do zdroja svetla.

9. Priebežná údržba

⚠ POZOR Všetky úkony údržby vykonávajú s prístrojom odpojeným od elektrickej siete.

Všetky operácie vykonávajú pri odpojení zdroja napájania.

Zakaždým skontrolujte stav nabíjacieho kábla. Nepoužívajte poškodené káble.

Po dokončení nabíjania odpojte všetky káble a vypnite zariadenie.

Zariadenie udržiavajte v čistote, najmä venujte pozornosť stavu nabíjacieho zásuviek.

Skladovanie a preprava

Zariadenie skladujte na suchom a tmavom mieste, pokiaľ možno v pôvodnom obale. Uchovávajú mimo dosahu detí.

10. Náhradné diely a príslušenstvo

Ak si chcete zakúpiť náhradné diely a príslušenstvo, obráťte sa na servis spoločnosti Dedra Exim. Kontaktné údaje nájdete na strane 1 príručky.

Pri objednávaní náhradných dielov uveďte číslo šarže na výrobnom štítku a číslo dielu z montážneho výkresu.

Počas záručnej doby sa opravy vykonávajú podľa podmienok uvedených v záručnom liste. Chybný výrobok odovzdajte na opravu v mieste nákupu (predajca je povinný chybný výrobok prevziať), zašlite ho do centrálného servisného strediska spoločnosti Dedra Exim alebo ho zašlite do servisného strediska, ktoré je najbližšie k vášmu bydlisku (zoznam servisných stredísk na www.dedra.pl). Priložte vyplnený záručný list. Po uplynutí záručnej doby vykonáva opravy centrálny servis. Pošlite chybný výrobok do servisného strediska (náklady na dopravu hradí používateľ).

11. Riešenie problémov na vlastnú päsť

⚠ POZOR Predtým, ako sa sami pokúsite odstrániť poruchu jednotky, odpojte ju od zdroja napájania.

Problém	Príčina	Riešenie
Powerbank sa nenabíja	Vybitá batéria	Nabíjanie batérie powerbanky
	Nesprávne pripojené káble	Správne pripojte káble.
	Tepelný snímač sa spustil	Odpojte powerbanku a odložte ju, aby vychladla

Poškodená batéria vozidla	Skontrolujte batériu. Poškodené batérie nenabíjajte!
Powerbanka je poškodená	Odošlite do servisu

12. Ukončenie jednotky

1) DEPP1600 - 1 ks, 2) USB kábel - 1 ks. 3. Adaptér so svorkami na štartovanie vozidla - 1 ks.

13. Informácie pre používateľov o likvidácii elektrických a elektronických zariadení (platí pre domácnosti)



Symbol uvedený na výrobkoch alebo v sprievodnej dokumentácii označuje, že chybné elektrické alebo elektronické zariadenia sa nesmú likvidovať spolu s domovým odpadom. Ak potrebujete zlikvidovať, opätovne použiť alebo zhodnotiť komponenty, správne je odovzdať ich na špecializovanom zbernom mieste, kde ich prijímú bezplatne. Informácie o umiestnení zberných miest pre použité zariadenia poskytujú miestne orgány, napr. na svojich webových stránkach.

Správnou likvidáciou zariadenia je možné šetriť cenné zdroje a zabrániť negatívnym vplyvom na zdravie a životné prostredie v dôsledku novej prítomnosti nebezpečných látok, zmesí a komponentov v zariadení.

Za nesprávnu likvidáciu odpadu hrozia sankcie podľa príslušných miestnych predpisov.

Používatelia v krajinách EÚ: Ak potrebujete zlikvidovať elektrické alebo elektronické zariadenie, obráťte sa na najbližšie predajné miesto alebo na svojho dodávateľa, ktorý vám poskytne ďalšie informácie.

Likvidácia v krajinách mimo Európskej únie: Tento symbol sa vzťahuje len na krajiny Európskej únie. Ak chcete tento výrobok zlikvidovať, obráťte sa na miestne úrady alebo predajcu, ktorý vám poskytne informácie o správnom spôsobe likvidácie.

V súlade s nariadením Európskeho parlamentu a Rady (EÚ) 2023/1542 o batériách a akumulátoroch a použitých batériách a akumulátoroch sa musia chybné alebo použité batérie/akumulátory zbierať oddelene a odovzdať na ekologické spracovanie.

Záručný list

na

Katalógové č : Číslo šarže :

(ďalej len Výrobok)

Dátum nákupu výrobku :

Pečiatka predajcu

Dátum a podpis predajcu :

Vyhlasenie Užívateľa:

Potvrdzujem, že som bol oboznámený so záručnými podmienkami, ako aj s následkami nedodržania pokynov a odporúčaní, ktoré sú uvedené v užívateľskej príručke a v záručnom liste. Záručné podmienky sú mi známe, čo potvrdzujem vlastnoručným podpisom:

.....
dátum a miesto

.....
podpis Užívateľa

I. Zodpovednosť za Výrobok

1. Ručiteľ - spoločnosť „DEDRA EXIM sp. z o.o.“ sídliaca v meste: Pruszków, na adrese: ul. 3 Maja 8, 05-800 Pruszków, Poľsko, zapísaná do obchodného registra pod číslom KRS 0000062517 vedenom oblasťným súdom pre hlavné mesto Varšava vo Varšave, 14. ekonomické oddelenie Štátneho súdneho registra, IČ DPH: PL 5270204933, základné imanie: 100 980,00 PLN.

2. Podľa podmienok stanovených týmto záručným listom Ručiteľ udeľuje záruku na Výrobok, pochádzajúci z distribúcie Ručiteľa.

3. Zodpovednosť na základe záruky sa vzťahuje iba na chyby, ktoré vznikli následkom príčin nachádzajúcich sa vo Výrobku v momente jeho vydania Užívateľovi.

4. Na základe záruky Užívateľ získava právo na bezplatnú opravu výrobku, ak sa chyba objaví počas trvania záručnej lehoty. Spôsob opravy Výrobku (metóda vykonania opravy) závisí od rozhodnutia Ručiteľa. V prípade, ak Ručiteľ uzná, že Výrobok sa nedá opraviť, Ručiteľ si vyhradzuje právo vymeniť chybný prvok alebo celý Výrobok na výrobok bez chýb, právo na zníženie ceny Výrobku alebo právo na odstúpenie od dohody.

5. Voči Užívateľovi, ktorý nie je konzumentom v zmysle zákona z 23. apríla 1964 Občiansky zákonník, zodpovednosť Ručiteľa za škody vyplývajúce z tejto záruky a/alebo ktoré súvisia s jej uzatvorením a realizáciou, bez ohľadu na právny základ, je obmedzená maximálne do výšky hodnoty chybného Výrobku.

II. Záručná lehota

Prvky Výrobku na ktoré sa vzťahuje záruka	Trvanie záručnej ochrany
DEPP1600	36 mesiacov od dňa nákupu Výrobku, ktorý je uvedený v tomto záručnom liste

III. Podmienky využitia záruky

1. Užívateľ je povinný predstaviť vyplnený Záručný list výrobku, ako aj náležitý doklad o nákupe Výrobku, napr. predstavením pokladničného bloku, faktúry ap. Aby reklamačný proces prebiehal efektívne odporúčame, aby Užívateľ spolu s reklamovaným výrobkom doručil všetky prvky vymenované v kapitole užívateľskej príručky výrobku „Diely a časti“.

2. Užívateľ je povinný dodržiavať pokyny a odporúčania uvedené v užívateľskej príručke a v záručnom liste.

3. Záruka platí iba na území Poľskej republiky a členských štátov EÚ.

4. Záruka sa nevzťahuje na chyby, ktoré vznikli (predovšetkým) následkom:

a. Nedodržania podmienok určených v užívateľskej príručke, predovšetkým podmienok správneho používania, prevádzky, údržby a čistenia

b. Použitia na čistenie alebo na údržbu nevhodných prípravkov, nezhodne s užívateľskou príručkou;

c. Nevhodného uchovávania a prepravy výrobku;

d. Vykonania neautorizovaných zmien a/alebo iných zásahov do výrobku, na ktoré výrobca nevyjadril súhlas;

e. Použitím vo výrobku/s výrobkom nevhodných prevádzkových materiálov, nezhodne s užívateľskou príručkou.

5. Užívateľ, ktorý nie je konzumentom v zmysle zákona z 23. apríla 1964 Občiansky zákonník, stráca záručné práva na výrobok, v ktorom:

- sériové čísla, označenia dátumov a výrobné štítky boli odstránené, zmenené alebo poškodené;

- boli poškodené plomby alebo sú na nich viditeľné stopy manipulácie.

6. Pozor! Činnosti súvisiace s každodennou obsluhou výrobku, vyplývajúce medzi iným z užívateľskej príručky, Užívateľ vykonáva vlastnými silami a na vlastné náklady.

IV. Reklamačná procedúra

1. V prípade, ak Užívateľ objaví, že Výrobok nefunguje správne, ešte pred zložením reklamácie je povinný uistiť sa, či boli náležite vykonané všetky stanovené činnosti, predovšetkým tie uvedené v užívateľskej príručke.

2. Reklamácia musí byť podaná bezodkladne, najlepšie v priebehu 7 dní od dňa, v ktorom sa prejavila (objavila) chyba Výrobku. Užívateľ, ktorý nie je konzumentom v zmysle zákona z 23. apríla 1964 Občiansky zákonník, stráca práva vyplývajúce z tejto záruky v prípade, ak reklamáciu nepodať v priebehu 7 dní od dňa, v ktorom sa prejavila (objavila) chyba Výrobku.

3. Reklamáciu môžete podať medzi inými na mieste, v ktorom ste výrobok kúpili, v záručnom servise alebo poštou na adresu: DEDRA EXIM sp. z o.o., ul. 3 Maja 8, 05-800 Pruszków, Poľsko.

4. Užívateľ môže podať reklamáciu prostredníctvom formulára, ktorý je dostupný na webovej stránke www.dedra.pl. („Formulár podania reklamácie na základe udelenej záruky“).

5. Adresy záručných servisov v jednotlivých štátoch sú zverejnené na webovej stránke www.dedra.pl. V prípade, ak v danom štáte sa nenachádza záručný servis, odporúčame reklamovaný výrobok doručiť na adresu: DEDRA EXIM sp. z o.o. ul. 3 Maja 8, 05-800 Pruszków, Poľsko.

6. Vzhľadom na bezpečnosť Užívateľa, nefunkčný (chybný) výrobok sa v žiadnom prípade nesmie používať.

7. Pozor!!! Používanie nefunkčného (chybného) výrobku je nebezpečné pre zdravie a život Užívateľa.

8. Povinnosti vyplývajúce z udelenej záruke budú vyplnené v lehote 14 pracovných dní počítajúc od dňa doručenia reklamovaného Výrobku Užívateľom.

9. Pred zaslaním reklamácie odporúčame reklamovaný Výrobok náležite očistiť. Odporúčame reklamovaný Výrobok dôkladne zabezpečiť pre prípadným poškodeniami počas prepravy (reklamovaný Výrobok odporúčame doručiť v originálnom obale).

10. Záručná lehota sa predlžuje o čas, počas ktorého Užívateľ následkom chyby (nefunkčnosti) výrobku, na ktorú sa vzťahovala záruka, nemohol Výrobok používať.

Záruka nevyučuje, neobmedzuje a ani nepozastavuje právo Užívateľa (kupujúceho) na základe príslušných predpisov o ručení za chyby predanej veci.

V súlade s článkom 13 ods. 1 a 2 nariadenia Európskeho parlamentu a Rady (EÚ) 2016/679 z 27. apríla 2016 o ochrane fyzických osôb pri spracúvaní osobných údajov a o voľnom pohybe takýchto údajov, ktorým sa zrušuje smernica 95/46/ES, vás informujeme

1. Správcom vašich osobných údajov, ktoré ste uviedli vo formulári, je spoločnosť „DEDRA-EXIM Sp. z o.o.“ so sídlom v meste Pruszków na adrese: ul. 3 Maja 8, 05-800 Pruszków, Poľsko (ďalej len: „Správca“).
2. Vaše osobné údaje budú spracúvané výhradne s cieľom realizácie záručnej procedúry zariadenia, a to v súlade s článkom 6 ods. 1 písmeno b) všeobecného nariadenia o ochrane údajov (ďalej len: „GDPR“). Uvedenie osobných údajov je dobrovoľné, avšak nevyhnutné na realizáciu záručnej procedúry.
3. Vaše osobné údaje budú spracúvané počas posudzovania a realizácie záručnej procedúry, ako aj na archívne účely v prípade potreby obhajoby pred prípadnými nárokmi a požiadavkami voči Správcovi, avšak nie dlhšie až do momentu premlčania týchto nárokov a požiadaviek.
4. Vaše údaje môžu byť zverejnené výhradne len tým subjektom, ktoré spracúvajú tieto údaje v mene a pre Správcu, a to na základe písomnej dohody o zverení spracúvania osobných údajov, tzn. firmy, ktoré okrem iného poskytujú technický servis, hostingové služby alebo služby obsluhy webových stránok, IT obsluhu, ako aj kuriérskym firmám. Dodávateľia Správcu sú povinní zaručiť zabezpečenie údajov a splniť požiadavky platnej legislatívy ohľadne ochrany osobných údajov, a zverené osobné údaje nesmú byť používané na iné účely než tie, ktoré stanovuje dohoda uzatvorená so Správcom.
5. Vaše údaje nebudú spracúvané automatickým spôsobom, vrátane rôznych foriem profilovania, ani nebudú odovzdané do tretieho štátu/medzinárodnej organizácii.
6. Máte právo na prístup k vašim osobným údajom, ako aj právo na ich opravenie, doplnenie, odstránenie, obmedzenie spracúvania, prenesenie údajov, podanie námietky, a to v ľubovoľnej chvíli.
7. Vo všetkých záležitostiach, ktoré súvisia so spracúvaním vašich osobných údajov Správcom, môžete sa na Správcu obrátiť písomne na e-mailovú adresu: daneosobowe@dedra.pl.
8. Máte právo podať sťažnosť príslušnému dozornému orgánu, ktorý zodpovedá za dohľad nad ochranou osobných údajov;

Turins

1. Nuotraukos ir brėziniai
2. Prietaiso aprašymas
3. Numatytas prietaiso naudojimas
4. Naudojimo apribojimai
5. Techniniai duomenys
6. Paruošimas darbui
7. Prietaiso įjungimas
8. Įrenginio veikimas
9. Įprastinė techninė priežiūra
10. Atsarginės dalys ir priedai
11. Trikčių šalinimas savarankiškai
12. Prietaiso surinkimas
13. Informacija naudotojams apie elektros ir elektroninės įrangos šalinimą
14. Garantinė kortelė

Atitikties deklaracija yra Dedra-Exim Sp. z o.o. bendrovėje struktūroje.

ISPĖJIMAS. Perskaitykite visus simboliu pažymėtus įspėjimus ir visas instrukcijas.

Jei nesilaikysite toliau pateiktų įspėjimų ir saugos nurodymų, galite patirti elektros smūgį, užsidegti arba sunkiai susižeisti.

Saugokite visus įspėjimus ir instrukcijas, kad galėtumėte su jais susipažinti ateityje.

2. Prietaiso aprašymas

A pav.: 1. - nuolatinės srovės išvesties lizdas, 2. USB-C įvesties / išvesties lizdas, 3. USB greitojo įkrovimo lizdas, 4. JUMP START lizdas, 5. USB lizdas, 6. Jungiklis, 7. Ekranas, 8. Žibintuvėlis

B pav. (ekranas): 1. prijungto įrenginio rodmuo, 2. prijungto įrenginio pobūdžio rodmuo (IN - įkrovimas, OUT - įkrautas), 3. įkrovimo laipsnio rodmuo.

3. Numatytas prietaiso naudojimas

Maitinimo bankas - tai prietaisas, kuris gali tarnauti kaip nešiojamasis energijos bankas, skirtas įvairiems elektroniniams prietaisams, pavyzdžiui, nešiojamiesiems kompiuteriams, planšetiniams kompiuteriams, mobiliesiems telefonams, GPS, mp3 grotuvams ir kitiems, įkrauti. Prietaisas gali būti naudojamas padėti užvesti automobilio variklį. Juo galima suteikti avarinio užvedimo pagalbą benzininiams ir dyzeliniams automobiliams (priklausomai nuo automobilio akumuliatoriaus parametru). Jis taip pat tinka motociklams,

automobiliams, motociklams, motoroleriams, motoroleriams, valtimis ir t. t. (priklausomai nuo akumulatoriaus parametrų). Be to, maitinimo banke įrengtas LED žibintuvėlis su įvairiais šviesos režimais.

Mašiną leidžiama naudoti renovacijos ir statybos darbams, remonto dirbtuvėse, mėgėjiškiems darbams, laikantis naudojimo instrukcijoje nurodytų naudojimo sąlygų ir leistinų darbo sąlygų.

4. Naudojimo apribojimai

Mašiną galima naudoti tik laikantis toliau pateiktų "Leidžiamų naudojimo sąlygų".

Taip pat draudžiama apdoroti medžiagas, kurios neaprašytos skyriuje "3. Numatytas mašinos naudojimas". Neteisėti mechaninės ir elektrinės konstrukcijos pakeitimai, modifikacijos, techninės priežiūros operacijos, neaprašytos naudojimo instrukcijose, bus laikomos neteisėtomis ir dėl to bus nedelsiant prarastos garantinės teisės, o atitiktis deklaracija taps negaliojančia.

Naudojant ne pagal paskirtį arba nesilaikant naudojimo instrukcijų, iš karto prarandamos garantinės teisės.

Leistinos darbo sąlygos
Naudokite gerai vėdinamose patalpose

5. Techniniai duomenys

Modelis	DEPP1600
Akumulatoriaus tipas	Li-Ion
Akumulatoriaus talpa [Ah]	16 000
Akumulatoriaus energija [Wh]	59,2
Vardinė įtampa [V]	12
Vardinė srovė [A]	800
Didžiausia srovė [A]	1600
USB lizdo išėjimo įtampa [V]	5
Maksimali USB lizdo išėjimo srovė [A]	2,4
USB QC3.0 lizdo parametrai [V / A]	5V/2,4A; 9V/2A
Nuolatinės srovės lizdo išėjimo įtampa [V]	12
DC lizdo maks. išėjimo srovė [A]	10
Išėjimo įtampa [V]	15
Išėjimo srovė [A]	1
Elemento vardinė įtampa [V]	3,7
MiniUSB įėjimo įtampa [V]	5
MiniUSB įėjimo srovė [A]	2
Darbinė temperatūra [°C]	-20 +60

6. Paruošimas darbui

DEMESIO Visus parengiamuosius darbus atlikite atjungę įrenginį nuo maitinimo šaltinio.

Prieš naudodami patikrinkite prietaiso būklę.

Neprijunkite prie pažeisto įrenginio arba įrenginio su pažeistu maitinimo kabeliu.

Įkraukite iki 100 % po kiekvieno bandymo užvesti transporto priemonę arba kas 3 mėnesius, kad užtikrintumėte ilgą akumulatoriaus tarnavimo laiką.

DEPP1600 akumulatoriaus įkrovimas

Prietaisą galima įkrauti įjungus pridėdamą kabelį į micro USB 5 V 2 A lizdą, kurį galima prijungti prie standartinio 5 V įkroviklio (pvz., telefono) arba prie kompiuterio, nešiojamojo kompiuterio ir t. t., turinčio USB lizdą. Įrenginio įkrovimo ir akumulatoriaus įkrovos būseną rodo ekrane pateikiama informacija. Įkrovimo metu matomas akumulatoriaus įkrovos lygis % ir mirksi informacija IN.

Prieš prijungdami prietaisą prie maitinimo šaltinio, įsitikinkite, kad maitinimo įtampa atitinka vardinėje plokštelėje nurodytą vertę.

7. Prietaiso įjungimas

DEMESIO Prieš įjungiant įrenginį, būtina atlikti veiksmus, aprašytus skyriuje "Pasirengimas darbui".

Prieš įjungdami prietaisą, būtinai atlikite veiksmus, aprašytus skyriuje „Pasirengimas darbui“.

Norėdami įjungti prietaisą, paspauskite įjungimo / išjungimo mygtuką (A pav., 6). Maždaug po 2-3 sekundžių ekrane bus rodomas akumulatoriaus įkrovos lygis. Powerbankas taip pat įsijungs automatiškai, kai bus prijungtas įkrovimo šaltinis.

8. Įrenginio veikimas

Mobiliųjų telefonų, planšetinių kompiuterių ir kt. įkrovimas

Prijunkite laidą prie USB įkrovimo lizdo (A pav., 3 arba 5).

Įkiškite atitinkamą galą į telefono, planšetinio kompiuterio ir pan. įkrovimo lizdą.

Įjunkite įrenginį naudodami paleidimo mygtuką (6). Prietaisas atpažins prijungtą gaminį ir pradės įkrovimą pagal reikiamus parametrus.

Automobilio paleidimas

Įjunkite maitinimo bloką. Prijunkite laidą su akumulatoriaus gnybtais prie JUMP START lizdo (A pav., 4). Prijunkite gnybtus prie akumulatoriaus

gnybtų (raudoną gnybtą prie teigiamo gnybto, juodą gnybtą prie neigiamo gnybto). Užveskite transporto priemonę. Užvedę transporto priemonę, atjunkite kabelį nuo JUMP START lizdo ir, ypač atsargiai, atkabinkite gnybtus nuo akumulatoriaus gnybtų.

Mobiliųjų telefonų, planšetinių kompiuterių ir pan. įkrovimas.

LED žibintuvėlio funkcija

Kai maitinimo blokas įjungtas, paspauskite ir maždaug 3 sekundes palaikykite jungiklį (A pav., 6). Žibintuvėlis šviečia nepertraukiamai. Dar kartą paspaudus jungiklį pradeda šviesti su pertrūkiais, dar kartą paspaudus jungiklį pradeda SOS signalas. Paspaudus dar kartą, žibintuvėlis išsijungs.

Nežiūrėkite į šviesos šaltinį.

9. Įprastinė techninė priežiūra

DEMESIO Visą techninę priežiūrą atlikite atjungę įrenginį nuo maitinimo šaltinio.

Visas operacijas atlikite atjungę maitinimo šaltinį.

Kiekvieną kartą patikrinkite įkrovimo laidų būklę. Nenaudokite pažeistų kabelių.

Baigę įkrovimą, atjunkite visus kabelius ir išjunkite prietaisą.

Laikykite prietaisą švarų, ypač atkreipkite dėmesį į įkrovimo lizdų būklę.

Laikymas ir transportavimas

Laikykite sausoje, tamsioje vietoje, jei įmanoma, originalioje pakuotėje.

Laikykite vaikams nepasiekiamoje vietoje.

10. Atsarginės dalys ir priedai

Norėdami įsigyti atsarginių dalių ir priedų, kreipkitės į "Dedra Exim Service". Kontaktinę informaciją rasite vadovo 1 puslapyje.

Užsakydami atsargines dalis, nurodykite partijos numerį vardinėje plokštelėje ir dalies numerį iš surinkimo brėžinio.

Garantiniu laikotarpiu remontas atliekamas pagal garantinėje kortelėje nurodytas sąlygas. Prašome perduoti sugedusį gaminį taisyti pirkimo vietoje (pardavėjas privalo priimti sugedusį gaminį), siųsti jį į centrinį "Dedra Exim" aptarnavimo centrą arba siųsti į arčiausiai jūsų gyvenamosios vietos esantį aptarnavimo centrą (aptarnavimo centrų sąrašas pateiktas www.dedra.pl). Prašome pridėti užpildytą garantijos kortelę. Pasibaigus garantiniam laikotarpiui, remontą atlieka centrinė tarnyba. Siųskite sugedusį gaminį į aptarnavimo centrą (siuntimo išlaidas apmoka naudotojas).

11. Trikčių šalinimas savarankiškai


DEMESIO Prieš bandydami savarankiškai šalinti gedimus, atjunkite įrenginį nuo maitinimo šaltinio.

Problema	Priežastis	Sprendimas
Powerbankas neįkraunamas	Akumulatorius išsikrovė	Įkraukite „Powerbank“ bateriją
	Netinkamai prijungti kabeliai	Tinkamai prijunkite laidus.
	Suveikė terminis jutiklis	Atjunkite powerbank bateriją, atidėkite ją į šalį, kad atvėstų
Sugedęs transporto priemonės akumulatorius		Patikrinkite akumuliatorių. Neįkraukite pažeistos baterijos!
	Sugedęs maitinimo blokas	Siųskite į servisą

12. Prietaiso surinkimas

1) DEPP1600 - 1 vnt. 2) USB laidas - 1 vnt. 3) adapteris su spaustukais transporto priemonei užvesti - 1 vnt.

13. Informacija naudotojams apie elektros ir elektroninės įrangos šalinimą

 Ant gaminių arba pridėdamuose dokumentuose nurodytas simbolis rodo, kad sugedusios elektros ar elektroninės įrangos negalima išmesti kartu su buitinėmis atliekomis. Jei norite atsikratyti, pakartotinai panaudoti ar utilizuoti komponentus, teisinga juos nuvežti į specializuotą surinkimo punktą, kur jie bus priimti nemokamai. Informaciją apie naudotos įrangos surinkimo vietas teikia vietos valdžios institucijos, pvz., savo interneto svetainėje.

Teisingas produkto utilizavimas padeda išsaugoti gamtos išteklius ir išvengti neigiamų padarinių žmonių sveikatai ir aplinkai, galinčių atsirasti dėl produkte esančių potencialiai pavojingų medžiagų, mišinių ir sudedamųjų dalių.

Už netinkamą atliekų šalinimą gresia baudos pagal atitinkamus vietos teisės aktus.

ES šalių naudotojai: Jei norite išmesti elektros ar elektroninę įrangą, kreipkitės į artimiausią prekybos vietą arba tiekėją, kuris jums suteiks daugiau informacijos.

Šalinimas ne Europos Sąjungos šalyse: Šis simbolis taikomas tik Europos Sąjungos šalims. Jei norite išmesti šį gaminį, kreipkitės į vietos valdžios institucijas arba pardavėją dėl tinkamo šalinimo būdo.

Pagal Europos Parlamento ir Tarybos reglamentą (ES) 2023/1542 dėl baterijų ir akumuliatorių bei baterijų ir akumuliatorių atliekų, sugedusios

arba panaudotos baterijos ir (arba) akumuliatoriai turi būti surenkami atskirai ir perduodami aplinkai nekenksmingam perdirbimui.

Garantinis lapas

na

Katalogo Nr: Partijos numeris:

(toliau – Produktas)

Produkto pirkimo data:

Pardavėjo antspaudas

Pardavėjo parašas ir data:

Vartotojo pareiškimas:

Patvirtinu, kad buvau informuotas apie garantijos sąlygas ir taisyklių, išvardytų Naudojimo instrukcijoje ir Garantiniame lape, nepaisymo pasekmes. Šios garantijos sąlygos yra man žinomos, ką patvirtinu savo parašu:

.....
data ir vieta

.....
vartotojo parašas

I. Atsakomybė už Produktą:

- Garantijos suteikėjas – „DEDRA EXIM“ Sp. z o.o. su būstine adresu: ul. 3 Maja 8, 05-800 Pruškuvas, KRS 0000062517, Varšuvos apylinkės teismas, Valstybinio teismo registro XIV ūkinis skyrius, Mokesčiu mokėtojo kodas 527-020-49-33, Įstatinis kapitalas: 100 980,00 PLN.
- Šiame garantiniame lape nurodytomis sąlygomis Garantijos suteikėjas suteikia garantiją Produktui iš Garantijos suteikėjo asortimento.
- Garantijos pagrindu atsakomybė yra priimama tik už defektus, esančius Produkto jo išdavimo Vartotojui metu.
- Garantijos pagrindu Vartotojas gauna teisę nemokamai suremontuoti Produktą, jei defektas buvo aptiktas garantijos galiojimo metu. Apie Produkto remonto būdą (remonto atlikimo metodą) sprendžia Garantijos suteikėjas. Jei Garantijos suteikėjas nuspręstų, kad remontas yra neįmanomas, Garantijos suteikėjas pasilieka sau teisę pakeisti elementą su defektu arba visą Produktą kitu, veikiančiu teisingai, sumažinti Produkto kainą arba anuliuoti sutartį.
- Vartotojo, kuris pagal 1964 m. balandžio 23 d. Civilinį kodeksą nėra laikomas vartotoju, atveju Garantijos suteikėjo atsakomybė dėl kompensacijos, susijusi su šia garantija ir (arba) jos sudarymu ir vykdymu, nepriklausomai nuo formos, yra apribota iki maksimaliai Produkto su defektu vertės.

II. Garantijos laikotarpis

Produkto elementai, kuriems veikia garantija	Garantinės apsaugos trukmė
DEPP1600	36 mėnesiai, skaičiuojant nuo Produkto pirkimo datos, nurodytos šiame Garantiniame lape

III. Naudojimosi garantija sąlygos

- Vartotojas privalo patiekti užpildytą Produkto Garantinį lapą ir Produkto pirkimą patvirtinantį dokumentą (pvz. kasos čekis, sąskaita-faktūra ir pan.). Tam, kad pretenzijos nagrinėjimo procesas vyktų sklandžiai, rekomenduojama, kad Vartotojas kartu su Produktu perduotų visus elementus, nurodytus „Komplektacijos sąraše“, esančiame Naudojimo instrukcijoje.
- Vartotojas privalo laikytis Naudojimo instrukcijoje ir Garantiniame lape nurodytų rekomendacijų.
- Garantija galioja tik Lenkijos Respublikos ir ES teritorijoje.
- Garantija neapima Produkto defektų, atsiradusių dėl to, kad:
 - Vartotojas nesilaikė sąlygų, nurodytų Naudojimo instrukcijoje, ypač susijusių su teisingu naudojimu, priežiūra ir valymu;
 - Vartotojas naudojo priežiūros ar valymo priemones, neatitinkančias sąlygas nurodytas Naudojimo instrukcijoje;
 - Vartotojas netinkamai sandėliavo ir transportavo Produktą;
 - Vartotojas savarankiškai keitė ir (arba) modifikavo Produktą, negavęs Garantijos suteikėjo sutikimo;
 - Vartotojas naudojo Produkto eksploatacines medžiagas, neatitinkančias Naudojimo instrukcijos sąlygų
- Vartotojas, kuris pagal 1964 m. balandžio 23 d. Civilinį kodeksą nėra laikomas vartotoju, praranda garantiją Produktui, jei:
 - Vartotojas pašalino, pakeitė arba sugadino serijos numerius, datas ir informacines lenteles;
 - Vartotojas pažeidė plombas arba ant jų matosi Vartotojo veiksmų pėdsakai.

6. Dėmesio! Veiksmus, susijusius su kasdieniu Produkto aptarnavimu, nurodytu pvz. Naudojimo instrukcijoje, Vartotojas atlieka pats ir savo sąskaita.

IV. Pretenzijos pateikimo procedūra:

- Pastebėjus, kad Produktas veikia neteisingai, prieš pateikiant pretenziją, reikia įsitikinti, kad visi veiksmai, aprašyti Naudojimo instrukcijoje, buvo atlikti teisingai.
- Pretenziją rekomenduojama pateikti nedelsiant, geriausiai per 7 dienas nuo Produkto defekto aptikimo. Vartotojas, kuris pagal 1964 m. balandžio 23 d. Civilinį kodeksą nėra laikomas vartotoju, praranda garantiją Produktui, jei nepateikia pretenzijos per 7 dienas.
- Pretenziją galima pateikti pvz. Produkto pirkimo punkte, garantiniame servise arba raštu adresu: „DEDRA EXIM“ Sp. z o. o., ul. 3 Maja 8, 05-800 Pruškuvas.
- Vartotojas gali pateikti pretenziją, pasinaudodamas blanku, kuris yra internetinėje svetainėje: www.dedra.pl (Pretenzijos garantiniame laikotarpyje pateikimo forma).
- Garantinių servisų atskirose šalyse adresai yra nurodyti svetainėje: www.dedra.pl. Jei konkrečioje šalyje nebūtų garantinio serviso, pretenzijas dėl garantijos rekomenduojama siųsti adresu: „DEDRA EXIM“ Sp. z o. o., ul. 3 Maja 8, 05-800 Pruškuvas, Lenkija.
- Mają Dėl Vartotojo saugumo draudžiama naudoti Produktą su defektais.
- Dėmesio!!! Produkto su defektais naudojimas kelia pavojų Vartotojo sveikatai ir gyvybei.
- Veiksmai, susiję su garantija, bus atlikti per 14 darbo dienų skaičiuojant nuo Produkto, dėl kurio yra pateikiama pretenzija, pristatymo dienos.
- Prieš pristatant Produktą, dėl kurio yra pateikiama pretenzija, rekomenduojama jį nuvalyti. Produktą, dėl kurio yra pateikiama pretenzija, reikia kruopščiai supakuoti, kad jis būtų apsaugotas nuo pažeidimų transporto metu – rekomenduojama pristatyti produktą originalioje pakuotėje.
- Garantijos laikotarpis yra pratęsiamas tiek, kiek Vartotojas negalėjo juo naudotis dėl garantijos apimto defekto. Gwarranty Ši garantija neriboja, neišskiria bei nesustabdo Vartotojo teisių dėl perduotos prekės neatitikimo arba prekės defekto. Vadovaudamiesi 2016 m. balandžio 27 d. Europos Parlamento ir Tarybos reglamento (ES) 2016/679 dėl fizinių asmenų apsaugos tvarkant asmens duomenis ir dėl laisvo tokių duomenų judėjimo ir kuriuo panaikinama Direktyva 95/46/EB 13 straipsnio 1 ir 2 dalimis, informuojame, kad
- Formoje pateiktų jūsų asmens duomenų valdytojas yra DEDRA-EXIM sp. z o.o., kurios registruota buveinė yra Pruszkowe, 3 Maja g. 8, 05-800 Pruszkow (toliau: "Administratorius").
- Jūsų duomenys bus tvarkomi tik siekiant atlikti prietaiso garantijos procedūrą pagal Bendrojo duomenų apsaugos reglamento 6 straipsnio 1 dalies b punktą (toliau: „BDAR“) Duomenys teikiami savanoriškai, tačiau jie būtini garantijos procedūrai
- Jūsų duomenys bus tvarkomi garantijos procedūros vykdymo nagrinėjimo laikotarpiu ir archyvavimo tikslais, jei prireiktų apsiginti nuo galimų pretenzijų Administratoriui, bet ne ilgiau nei iki tol, kol joms įvyks senaties terminas.
- Jūsų duomenys gali būti atskleisti tik tiems subjektams, kurie tvarko duomenis duomenų administratoriaus vardu pagal rašytinę asmens duomenų tvarkymo pavidimo sutartį, teikiančią: technines paslaugas, hosting'o ar interneto svetainės priežiūros paslaugas, IT paslaugas, kurjerių paslaugas. Administratoriaus tiekėjai privalo užtikrinti duomenų saugumą ir laikytis galiojančių teisės aktų reikalavimų, susijusių su asmens duomenų apsauga, ir negali naudoti patikėtų asmens duomenų kitais nei sutartyje su Administratoriumi nurodytais tikslais.
- Jūsų duomenys nebus tvarkomi automatizuotomis priemonėmis, įskaitant profiliavimą, ir nebus perduodami trečiajai šaliai / tarptautinei organizacijai.
- Bet kuriuo metu turite teisę susipažinti su savo duomenų turiniu ir teisę ištaisyti, ištrinti, apriboti duomenų tvarkymą, teisę į duomenų perkeliavimą, teisę prieštarauti bet kuriuo metu.
- Visais klausimais, susijusiais su administratoriaus atliekamu jūsų asmens duomenų tvarkymu, galite kreiptis šiuo el. paštu adresu: daneosobowe@dedra.pl.
- Turite teisę pateikti skundą tinkamai duomenų apsaugos institucijai.

LV Satura rādītājs

- Fotogrāfijas un zīmējumi
- Ierīces apraksts
- Paredzētais ierīces lietojums
- Lietošanas ierobežojumi
- Tehniskie dati
- Sagatavošana darbam
- Ierīces ieslēgšana
- Ierīces darbība

9. Kārtējā apkope
10. Rezerves daļas un piederumi
11. Patstāvīga problēmu novēršana
12. Ierīces salikšana
13. Informācija lietotājiem par elektrisko un elektronisko iekārtu iznīcināšanu
14. Garantijas karte

Atbilstības deklarācija ir pieejama uzņēmuma Dedra-Exim Sp. z o.o. birojā.

BRĪDINĀJUMS. Izlasiet visus brīdinājumus, kas apzīmēti ar simbolu, un visas instrukcijas.

Šādu brīdinājumu un drošības norādījumu neievērošana var izraisīt elektriskās strāvas triecienu, ugunsgrēku vai nopietnus ievainojumus.

Saglabāiet visus brīdinājumus un norādījumus turpmākai atsaucei.

2. Ierīces apraksts

A attēls: 1. - Ildzstrāvas izejas ligzda, 2. USB-C ieejas/izejas ligzda, 3. USB ātrās uzlādes ligzda, 4. JUMP START ligzda, 5. USB ligzda, 6. Slēdzis, 7. Displejs, 8. Lukturis.

B attēls (displejs): 1. pievienotās ierīces indikācija, 2. pievienotās ierīces veida indikācija (IN - uzlāde, OUT - uzlādēts), 3. uzlādes pakāpes indikācija.

3. Paredzētais ierīces lietojums

Enerģijas banka ir ierīce, kas var kalpot kā pārnēsājama enerģijas banka vairāku elektronisko ierīču, piemēram, klēpj datoru, planšetdatoru, mobilo tālruni, GPS, mp3 atskaņotāju un citu, uzlādei. Ierīci var izmantot, lai palīdzētu iedarbināt automobiļu dzinējus. Tā nodrošina avārijas iedarbināšanas palīdzību benzīna un dīzeļdzinēja automobiļiem (atkarībā no automobiļa akumulatora parametriem). Tā ir piemērota arī motocikliem, automašīnām, motocikliem, motorolleriem, laivām u. c. (atkarībā no akumulatora parametriem). Turklāt barošanas banka ir aprīkota ar LED lukturīti ar dažādiem gaismas režīmiem.

Iekārtu ir atļauts izmantot remontdarbos un būvdarbos, remontdarbnīcās, amatieru darbos, ievērojot lietošanas instrukcijā ietvertos lietošanas noteikumus un pieļaujamās darba apstākļus.

4. Lietošanas ierobežojumi

Iekārtu drīkst lietot tikai saskaņā ar turpmāk norādītajiem "Pieļaujamajiem ekspluatācijas apstākļiem".

Tāpat ir aizliegts apstrādāt materiālus, kas nav aprakstīti sadaļā "3. Paredzētais mašīnas lietojums". Neatļautas izmaiņas mehāniskajā un elektriskajā konstrukcijā, jebkādas modifikācijas, apkopes darbības, kas nav aprakstītas lietošanas instrukcijā, tiks uzskatītas par nelikumīgām, kā rezultātā nekavējoties tiks zaudētas garantijas tiesības un atbilstības deklarācija zaudēs spēku.

Jebkāda izmantošana, kas nav paredzēta vai neatbilst lietošanas instrukcijai, izraisīs tūlītēju garantijas tiesību zaudēšanu.

Pieļaujamie darba apstākļi
Lietošana labi vēdināmās telpās

5. Tehniskie dati

Modelis	DEPP1600
Akumulatora tips	Li-Ion
Akumulatora ietilpība [Ah]	16 000
Akumulatora enerģija [Wh]	59,2
Nominālais kloķēšanas spriegums [V]	12
Nominālā kloķēšanas strāva [A]	800
Maksimālā kloķēšanas strāva [A]	1600
USB kontaktligzdas izejas spriegums [V]	5
USB kontaktligzdas maksimālā izejas strāva [A]	2,4
USB QC3.0 ligzdas parametri [V / A]	5V/2,4A; 9V/2A
Ildzstrāvas ligzdas izejas spriegums [V]	12
Ildzstrāvas kontaktligzdas maksimālā izejas strāva [A]	10
Ieejas spriegums [V]	15
Ieejas strāva [A]	1
Elementa nominālais spriegums [V]	3,7
MiniUSB ieejas spriegums [V]	5
MiniUSB ieejas strāva [A]	2
Darba temperatūra [°C]	-20 +60

6. Sagatavošana darbam

UZMANĪBU Veiciet visus sagatavošanās darbus, atvienojot ierīci no strāvas padeves.

Pirms lietošanas pārbaudiet ierīces stāvokli.

Nevienojiet pie bojātas ierīces vai ierīces ar bojātu barošanas kabeli.

Uzlādējiet līdz 100 % pēc katra mēģinājuma iedarbināt transportlīdzekli vai ik pēc 3 mēnešiem, lai nodrošinātu ilgu akumulatora darbības laiku.

DEPP1600 akumulatora uzlāde

Ierīci var uzlādēt, pievienoto kabeli pievienojot mikro USB 5 V 2 A kontaktligzdai, ko var pievienot standarta 5 V lādētājam (piemēram, telefonam) vai datoram, klēpj datoram u. c., kas aprīkots ar USB ligzdu.

Ierīces uzlādes un akumulatora uzlādes stāvokli norāda displejā redzamā informācija. Uzlādes laikā būs redzams akumulatora uzlādes līmenis % un mirgo IN informācija.

Pirms ierīces pieslēgšanas strāvas avotam pārliecinieties, vai barošanas spriegums atbilst uz datu plāksnītes norādītajai vērtībai.

7. Ierīces ieslēgšana

UZMANĪBU Pirms ierīces iedarbināšanas ir svarīgi veikt darbības, kas aprakstītas sadaļā "Ekspluatācijas sagatavošana".

Pirms ierīces ieslēgšanas ir svarīgi izpildīt darbības, kas aprakstītas sadaļā "Sagatavošanās darbam".

Lai ieslēgtu ierīci, nospiediet ieslēgšanas/izslēgšanas pogu (A attēls, 6. punkts). Pēc aptuveni 2-3 sekundēm displejā parādīsies akumulatora uzlādes līmenis. Ja ir pieslēgts uzlādes avots, powerbankas darbība sāksies automātiski.

8. Ierīces darbība

Mobilo tālrunu, planšetdatoru u. c. uzlāde

Pievienojiet kabeli USB uzlādes ligzdai (A attēls, 3 vai 5).

Pievienojiet atbilstošu galu tālruna, planšetdatora u. c. uzlādes ligzdā.

Ieslēdziet ierīci, izmantojot starta pogu (6). Ierīce atpazīs pievienoto izstrādājumu un sāks uzlādi atbilstoši nepieciešamajiem parametriem.

Transportlīdzekļa iedarbināšana

Ieslēdziet barošanas bloku. Pievienojiet kabeli ar akumulatora spailēm pie JUMP START kontaktligzdas (A attēls, 4). Pievienojiet spaiļes pie akumulatora spailēm (sarkano spaili pie pozitīvā spaiļes, melno spaili pie negatīvā spaiļes). Palaidiet transportlīdzekli. Kad transportlīdzeklis ir iedarbināts, atvienojiet kabeli no JUMP START kontaktligzdas un pēc tam, īpaši uzmanīgi atvienojiet spaiļes no akumulatora spailēm.

Mobilo tālrunu, planšetdatoru utt. uzlāde.

LED lukturīša funkcija

Kad powerbank ir ieslēgts, nospiediet un turiet slēdzi (A attēls, 6) aptuveni 3 sekundes. Lukturītis iedegas nepārtraukti. Nospiežot slēdzi vēlreiz, sāksies neregulāra iedegšana, nospiežot to vēlreiz, sāksies SOS signāls. Vēlreiz nospiežot slēdzi, lukturītis tiks izslēgts.

Neskatieties gaismas avotā.

9. Kārtējā apkope

UZMANĪBU Veiciet visas apkopes darbības, atvienojot ierīci no strāvas padeves.

Veiciet visas darbības, atvienojot strāvas avotu.

Katru reizi pārbaudiet uzlādes kabelu stāvokli. Neizmantojiet bojātus kabelus.

Kad uzlāde ir pabeigta, atvienojiet visus kabelus un izslēdziet ierīci.

Uzturiet ierīci tīru, īpaši pievērsiet uzmanību uzlādes ligzdu stāvoklim.

Uzglabāšana un transportēšana

Ierīci uzglabājiet sausā, tumšā vietā, ja iespējams, oriģinālajā iepakojumā. Uzglabāt bērniem nepieejamā vietā.

10. Rezerves daļas un piederumi

Lai iegādātos rezerves daļas un piederumus, sazinieties ar Dedra Exim Service. Kontaktinformācija atrodama rokasgrāmatas 1. lappusē.

Pasūtīt rezerves daļas, lūdzu, norādiet sērijas numuru uz plāksnītes un detaļas numuru no montāžas rasējuma.

Garantijas laikā remonts tiek veikts saskaņā ar garantijas kartes noteikumiem. Lūdzu, nododiet bojāto precīzā remontam pirkuma vietā (pārdevējam ir pienākums pieņemt bojāto preci), nosūtiet to uz Dedra Exim centrālo servisa centru vai nosūtiet to uz jūsu dzīvesvietai tuvāko servisa centru (servisa centru saraksts atrodams www.dedra.pl). Lūdzu, pievienojiet aizpildītu garantijas karti. Pēc garantijas termiņa beigām remontu veic centrālais dienests. Nosūtiet bojāto izstrādājumu uz servisa centru (transportēšanas izmaksas sedz lietotājs).

11. Patstāvīga problēmu novēršana

UZMANĪBU Pirms veicat traucējumu novēršanu, atvienojiet ierīci no barošanas avota.

Problēma	Cēlonis	Risinājums
Powerbank netiek uzlādēts	Izlādējies akumulators	Uzlādējiet powerbank akumulatoru
	Nepareizi savienoti kabeli	Pareizi savienojiet kabelus.
	Termiskais sensors nostrādājis	Atvienojiet powerbank akumulatoru, nolieciet to malā, lai atdzistu.

Bojāts transportlīdzekļa akumulators	Pārbaudiet akumulatoru. Neuzlādējiet bojātu akumulatoru!
Bojāta barošanas baterija	Nosūtiet uz servisu

12. Ierīces salikšana

1) DEPP1600 - 1 gab., 2) USB kabelis - 1 gab. 3. adapteris ar skavām transportlīdzekļa iedarbināšanai - 1 gab.

13. Informācija lietotājiem par elektrisko un elektronisko iekārtu iznīcināšanu (attiecas uz māsaimniecībām)



Simbols, kas redzams uz izstrādājumiem vai pievienotajā dokumentācijā, norāda, ka bojātas elektriskās vai elektroniskās iekārtas nedrīkst izmest kopā ar sadzīves atkritumiem. Ja vēlaties atbrīvoties no sastāvdaļām, atkārtoti izmantot vai reģenerēt, pareizi ir nogādāt tās specializētā savākšanas punktā, kur tās tiks pieņemtas bez maksas. Informāciju par lietotu iekārtu savākšanas punktu atrašanās vietu sniedz vietējās iestādes, piemēram, savās tīmekļa vietnēs.

Pareiza produkta utilizācija palīdz saglabāt dabas resursus un izvairīties no negatīvas ietekmes uz cilvēku veselību un vidi, kas var rasties produkta sastāvā esošo potenciāli bīstamo vielu, maisījumu un sastāvdaļu dēļ.

Par nepareizu atkritumu apglabāšanu draud sodi saskaņā ar attiecīgajiem vietējiem noteikumiem.

Lietotāji ES valstīs: Ja nepieciešams atbrīvoties no elektriskām vai elektroniskām iekārtām, sazinieties ar tuvāko tirdzniecības vietu vai savu piegādātāju, kas jums sniegs papildu informāciju.

apglabāšana valstīs ārpus Eiropas Savienības: Šis simbols attiecas tikai uz Eiropas Savienības valstīm. Ja vēlaties šo izstrādājumu izmest, sazinieties ar vietējām iestādēm vai izplatītāju, lai noskaidrotu pareizo utilizācijas metodi.

Saskaņā ar Eiropas Parlamenta un Padomes Regulu (ES) 2023/1542 par baterijām un akumulatoriem un bateriju un akumulatoru atkritumiem bojātas vai izlietotas baterijas/akumulatori jāsavāc atsevišķi un jānodod videi nekaitīgai pārstrādei.

Garantijas talons

uz

.....

Kataloga Nr: Partijas numurs:.....

(turpmāk saukts **Produkts**)

Produkta iegādes datums:

Pārdevēja zīmogs

Datums un pārdevēja paraksts:

Lietotāja apliecinājums:

Ar šo apliecinu, ka saņēmu informāciju par garantijas nosacījumiem, kā arī par Lietošanas instrukcijas un Garantijas talona norādījumu neievērošanas sekām. Garantijas nosacījumi ir man zināmi, ko apliecinu ar savu rokraksta parakstu:

.....

datums un vieta

.....

Lietotāja paraksts

I. Atbildība par Produktu

1. 3 Maja 8, 05-800 Pruszków, Polija, reģistrācijas numurs KRS 0000062517, Varšavas Rajona Tiesa Varšavā, Valsts tiesas reģistra XIV. Saimnieciskā nodaļa, NMR kods (NIP) 527-020-49-33, Pamatkapitāls: 100 980,00 PLN.

2. Saskaņā ar noteikumiem, minētiem šajā Garantijas talonā, Garants piešķir garantiju Produktam, kuru izplata Garants.

3. Garantijas atbildība attiecas tikai uz defektus, izraisītu pēc iemesliem, esošiem Produkta Lietotājam nodošanas laikā.

4. Sakarā ar garantiju Lietotājam ir tiesības prasīt bezmaksas uzlabot Produktu, ja defekts tiks konstatēts garantijas laikā. Produkta uzlabošanas veids (remonta izdarīšanas metode) ir atkarīgs no Garanta uzskata. Gadījumā, kad Garants konstatēs, ka remonts nav iespējams, Garantam ir tiesības mainīt bojātu elementu vai visu Produktu uz brīvu no defektiem, samazināt Produkta cenu vai atteikties no līguma.

5. Attiecībā uz Lietotājam, kas nav patērētājs 1964. gada 23. aprīļa Likuma "Civillikums" izpratnē, Garanta kompensācijas atbildība par zaudējumiem, savienotiem ar garantiju un/vai sakarā ar noslēgšanu un

izpildīšanu, neatkarīgi no tiesiskām attiecībām, ir ierobežota tikai līdz nekvalitatīva Produkta vērtībai.

II. Garantijas laiks

Produkta elementi, ņemti ar garantiju	Garantijas aizsardzības laiks
DEPP1600	36 mēneši, skaitot no Produkta iegādes datuma norādīta Garantijas talonā

III. Garantijas lietošanas nosacījumi

1. Aizpildīts Lietotāja Produkta Garantijas talons ar Lietotāja dokumentu, apliecinot Produkta iegādi, piem. kases kvīts, faktūrrēķins utt. Efektīvas reklamācijas realizācijai ieteicams, lai Lietotājs nodotu kopā ar reklamētu Produktu visus elementus, minētus Produkta "Komplektācija" Lietošanas instrukcijas daļā.

2. Lietošanas Instrukcijas un Garantijas talona norādījumu ievērošana.

3. Garantija ir derīga tikai Polijas Republikas un ES teritorijā.

4. Garantija neapņem Produkta defektus, ierosinātus, starp citiem, sekojošos gadījumos:

a. Lietotājs neievēro Lietošanas instrukcijas noteikumus, sevišķi pareizas ekspluatācijas, konservācijas un tīrīšanas jomā;

b. Lietotājs lieto tīrīšanas vai konservācijas līdzekļus, kas neatbilst Lietošanas Instrukcijas norādījumiem;

c. Lietotājs neattieciģi glabā un transportē Produktu;

d. Lietotājs patstāvīgi izdara Produkta izmaiņas un/var pārveidojumus, bez saskaņošanas ar Garantu;

e. Lietotājs lieto Produktā ekspluatācijas materiālus, kas neatbilst Lietošanas Instrukcijas norādījumiem.

5. Lietotājs, kas nav patērētājs 1964. gada 23. aprīļa Likuma "Civillikums" izpratnē, zaudē garantijas tiesības attiecībā uz Produktam, kurā, Lietotāja darbības rezultātā:

- tika likvidēti, mainīti vai bojāti sērijas numuri, datu apzīmējumi vai nominālas tabuliņas;

- tika bojātas vai mainītas plombas.

6. Uzmanību! Darbību, savienotu ar Produkta ikdienas apkalpošanu, ja izriet no Lietošanas instrukcijas, Lietotājs veic patstāvīgi un pēc savām izmaksām.

IV. Reklamācijas procedūra

1. Produkta nepareizas darbības konstatēšanas gadījumā, pirms reklamācijas paziņošanas, Lietotājam ir pienākums pārbaudīt, vai visa darbība, tostarp aprakstīta Lietošanas instrukcija, tika pareizi veikta.

2. Reklamācijas paziņojumu ieteicams sniegt nekavējoties, vislabāk 7 dienu laikā no Produkta defekta konstatēšanas dienas. Lietotājs, kas nav patērētājs 1964. gada 23. aprīļa Likuma "Civillikums" izpratnē, zaudē garantijas tiesības attiecībā uz Produktam, ja nesniegs reklamācijas paziņojumu 7 dienu laikā.

3. Reklamācijas paziņojums var būt sniegts, starp citiem, Produkta iegādes vietā, garantijas servisā vai rakstiski uz adresi: DEDRA EXIM sp. z o.o., ul. 3 Maja 8, 05-800 Pruszków, Polija.

4. Lietotājs var arī sniegt reklamācijas paziņojumu, izmantojot formulāru, pieejamu mājaslapā www.dedra.pl. („Reklamācijas paziņošanas formulārs garantijas ietvaros”).

5. Servisu adreses atsevišķām valstīm atrodas mājaslapā www.dedra.pl. Gadījumā, kad attiecīgajā valstī nav garantijas servisa, reklamācijas paziņojumi jābūt sniegti uz adresi: DEDRA EXIM sp. z o.o., ul. 3 Maja 8, 05-800 Pruszków (Polija).

6. Nemot vērā Lietotāja drošību, bojāta Produkta lietošana ir aizliegta.

7. Uzmanību!!! Bojāta Produkta lietošana ir bīstama Lietotāja veselībai un dzīvei.

8. Garantijas pienākums tiks izpildīts 14 darba dienu laikā, skaitot no dienas, kad Lietotājs piegādās bojātu Produktu

9. Pirms bojāta Produkta nodošanas reklamācijai ieteicams to notīrīt. Rekomendējam rūpīgi pasargāt reklamētu Produktu no bojājumiem transportēšanas laikā (ieteicama Produkta piegāde oriģinālā iepakojumā).

10. Garantijas laiks tiek pagarināts uz laiku, kurā, sakarā ar Produkta defektu, ņemtu ar garantiju, Lietotājs nevarēja to lietot. Garantija neizslēdz, neierobežo un neaptur Lietotāja tiesību, kas izriet no atbildības par pārdota produkta neatbilstību likumam.

Saskaņā ar Eiropas Parlamenta un Padomes 2016. gada 27. aprīļa Regulas (ES) 2016/679 par fizisku personu aizsardzību attiecībā uz personas datu apstrādi un šādu datu brīvu apriti un ar ko atceļ Direktīvu 95/46/EK 13. panta 1. un 2. punktu, informējam jūs, ka.

1. Jūsu veidlapā norādītu personas datu pārzinis ir DEDRA-EXIM sp. z o.o., ar juridisko adresi Pruszková, ul. 3 Maja 8, 05-800 Pruszków (tālāk: "Pārzinis").

2. Jūsu dati tiks apstrādāti tikai, lai veiktu ierīces garantijas procedūru saskaņā ar Vispārīgo datu aizsardzības noteikumu (turpmāk tekstā: "VDAR") 6. panta 1. daļas b. burtu. Datu sniegšana ir brīvprātīga, bet nepieciešama garantijas procedūras veikšanai.

3. Jūsu dati tiks apstrādāti garantijas procedūras izskatīšanas laikā un arhivēšanas nolūkos gadījumā, ja būs nepieciešams aizstāvēties

pret jebkādām pretenzijām pret Pārziņi, ne ilgāk kā līdz to termiņa beigām.

4. Jūsu datus drīkst izpaust tikai personām, kuras apstrādā datus pārziņim, pamatojoties uz rakstisku līgumu par personas datu apstrādes uzticēšanu, cita starpā subjektiem, kas nodrošina: tehniskā dienesta pakalpojumu, hostingu vai vietnes apkopi, IT pakalpojumu, kurjeru pakalpojumu. Pārziņa piegādātājiem ir pienākums nodrošināt datu drošību un ievērot piemērojamo likumu prasības, kas saistītas ar personas datu aizsardzību, un viņi nedrīkst izmantot uzticētos personas datus citiem mērķiem, nevis tiem, kas noteikti līgumā ar Pārziņi.
5. Jūsu dati netiks apstrādāti automatizēti, tostarp profilēšanas veidā, un tie netiks pārsūtīti uz trešo valsti / starptautisku organizāciju.
6. Jums ir tiesības jebkurā laikā piekļūt saviem datiem un labot, dzēst, ierobežot apstrādi, tiesības pārsūtīt datus, tiesības iesniegt iebildumus, jebkurā brīdī.
7. Visos jautājumos, kas saistīti ar jūsu personas datu apstrādi, ko veic Pārziņis, varat sazināties ar šo e-pasta adresi: daneosobowe@dedra.pl.
8. Jums ir tiesības iesniegt sūdzību iestādei, kas ir atbildīga par personas datu aizsardzību.

HU Tartalomjegyzék

1. Fényképek és rajzok
2. A készülék leírása
3. A készülék rendeltetésszerű használata
4. A használat korlátozása
5. Műszaki adatok
6. Előkészítés a működéshez
7. A készülék bekapcsolása
8. Az egység működése
9. Rutinszerű karbantartás
10. Pótalkatrészek és tartozékok
11. Hibaelhárítás önállóan
12. A készülék összeszerelése
13. Tájékoztató a felhasználók számára az elektromos és elektronikus berendezések ártalmatlanításáról
14. Garanciaakártya

A megfelelőségi nyilatkozat a Dedra-Exim Kft. cég székhelyén található.

FIGYELEM. Olvassa el a szimbólummal jelölt figyelmeztetéseket és az összes utasítást.

Az alábbi figyelmeztetések és biztonsági utasítások figyelmen kívül hagyása áramütést, tüzet vagy súlyos sérülést okozhat.

Őrizze meg az összes figyelmeztetést és utasítást a későbbi hivatkozáshoz.

2. A készülék leírása

A ábra: 1. - DC kimeneti aljzat, 2. USB-C bemeneti/kimeneti aljzat, 3. USB gyorsító aljzat, 4. JUMP START aljzat, 5. USB aljzat, 6. Kapcsoló, 7. kijelző, 8. zseblámpa.

B ábra (kijelző): 1. a csatlakoztatott eszköz kijelzése, 2. a csatlakoztatott eszköz jellegének kijelzése (IN - töltés, OUT - feltöltve), 3. a töltöttségi fok kijelzése.

3. A készülék rendeltetésszerű használata

A power bank egy olyan eszköz, amely hordozható energiabankként szolgálhat számos elektronikus eszköz, például laptopok, táblagépek, mobiltelefonok, GPS, mp3-lejátszók és mások töltésére. A készülék használható az autómotorok indításának segítésére. Vészhelyzeti indítási segítséget nyújt benzines és dízelüzemű autók számára (az autó akkumulátorának paramétereitől függően). Az akkumulátor paramétereitől függően motorkerékpárokhoz, autókhoz, motorkerékpárokhoz, robogókhoz, hajókhoz stb. is alkalmas. Ezenkívül a power bank egy LED-es zseblámpával van felszerelve, amely különböző világítási módokkal rendelkezik.

A gépet felújítási és építési munkáknál, javítóműhelyekben, amatőr munkáknál szabad használni, a használati utasításban szereplő használati feltételek és megengedett munkakörülmények betartása mellett.

4. A használat korlátozása

A gépet csak az alábbi "Megengedett üzemeltetési feltételek" szerint szabad használni.

Tilos továbbá olyan anyagok feldolgozása, amelyek nem szerepelnek a "3. A gép rendeltetésszerű használata" pontban. A mechanikai és elektromos szerkezeten végzett, nem engedélyezett változtatások, bármilyen módosítás, a kezelési útmutatóban nem leírt karbantartási műveletek jogellenesnek minősülnek, és a jótállási jogok azonnali elvesztését eredményezik, a megfelelőségi nyilatkozat pedig érvényét veszti.

Bármilyen nem rendeltetésszerű vagy a használati utasításnak nem megfelelő használat a garanciális jogok azonnali elvesztését vonja maga után.

Megengedett üzemeltetési feltételek
Használja jól szellőző helyiségekben

5. Műszaki adatok

Modell	DEPP1600
Akkumulátor típusa	Li-Ion
Akkumulátor kapacitása [Ah]	16 000
Akkumulátor energia [Wh]	59,2
Indító névleges feszültség [V]	12
Indító névleges áram [A]	800
Indítási csúcsáram [A]	1600
USB aljzat kimeneti feszültsége [V]	5
USB aljzat max. kimeneti áram [A]	2,4
USB QC3.0 aljzat paraméterei [V / A]	5V/2,4A; 9V/2A
DC aljzat kimeneti feszültsége [V]	12
DC aljzat max. kimeneti áram [A]	10
Bemeneti feszültség [V]	15
Bemeneti áram [A]	1
Cella névleges feszültsége [V]	3,7
MiniUSB bemeneti feszültség [V]	5
MiniUSB bemeneti áram [A]	2
Üzemi hőmérséklet [°C]	-20 +60

6. Előkészítés a működéshez

FIGYELEM Minden előkészítő munkát úgy végezzen el, hogy a készüléket leválasztja az áramellátásról.

Használat előtt ellenőrizze a készülék állapotát.

Ne csatlakoztasson sérült vagy sérült tápkábelrel rendelkező készülékhez.

A hosszú akkumulátor élettartam biztosítása érdekében minden egyes indítási kísérlet után vagy 3 havonta töltsen fel 100%-ra.

A DEPP1600 akkumulátorának töltése

A készüléket a mellékelt kábelrel egy micro USB 5 V 2 A aljzatba csatlakoztatva lehet tölteni, amely csatlakoztatható egy szabványos 5 V-os töltőhöz (pl. telefon) vagy egy USB aljzattal ellátott számítógéphez, laptopoz stb. csatlakoztatható.

A készülék töltöttségi és akkumulátor töltöttségi állapotát a kijelzőn megjelenő információk jelzik. Töltés közben az akkumulátor töltöttségi szintje %-ban látható, és az IN információ villog.

Mielőtt csatlakoztatja a készüléket a tápforráshoz, győződjön meg arról, hogy a tápfeszültség megfelel a készülék címtábláján feltüntetett értéknek.

7. A készülék bekapcsolása

FIGYELEM A készülék üzembe helyezése előtt feltétlenül el kell végezni az "Üzembe helyezés előkészítése" című fejezetben leírt lépéseket.

A készülék bekapcsolása előtt feltétlenül kövesse az „Üzembe helyezés előkészítése” című fejezetben leírt lépéseket.

A készülék bekapcsolásához nyomja meg a be-/kikapcsoló gombot (A. ábra, 6). Kb. 2-3 másodperc múlva a kijelzőn megjelenik az akkumulátor töltöttségi szintje. A powerbank automatikusan elindul a töltőforrás csatlakoztatásakor is.

8. Az egység működése

Mobiltelefonok, táblagépek stb. töltése

Csatlakoztassa a kábelt az USB töltőaljzathoz (A. ábra, 3 vagy 5).

Csatlakoztassa a megfelelő végét a telefon, tablet stb. töltőaljzatához.

Kapcsolja be a készüléket az indítógomb (6) segítségével. A készülék felismeri a csatlakoztatott terméket és megkezd a töltést a kívánt paramétereknek megfelelően.

A jármű elindítása

Kapcsolja be a power bankot. Csatlakoztassa az akkumulátorhoz csatlakozzókkal ellátott kábelt a JUMP START aljzathoz (A. ábra, 4). Csatlakoztassa a csatlakozókapcsokat az akkumulátor bilincsekhez (piros kapocs a pozitív kapocshoz, fekete kapocs a negatív kapocshoz). Indítsa el a járművet. Ha a jármű elindult, húzza ki a kábelt a JUMP START aljzattól, majd különös óvatossággal oldja ki a bilincseket az akkumulátor bilincseiből.

Mobiltelefonok, táblagépek stb. töltése.

LED-es zseblámpa funkció

A powerbank bekapcsolt állapotában nyomja meg és tartsa lenyomva a kapcsolót (A. ábra, 6) kb. 3 másodpercig. A zseblámpa folyamatosan világít. A kapcsoló ismételt megnyomásával szaggatott világítás indul, az újabb megnyomásával az SOS-jelzés indul. Az ismételt megnyomás kikapcsolja a zseblámpát.

Ne nézzen bele a fényforrásba.

9. Rutinszerű karbantartás



Minden karbantartást a készülék áramellátásról leválasztva végezzen el.

Minden műveletet az áramforrás leválasztásával végezzen el. Minden alkalommal ellenőrizze a töltőkábelek állapotát. Ne használjon sérült kábeleket.

Ha a töltés befejeződött, húzza ki az összes kábelt, és kapcsolja ki a készüléket.

Tartsa tisztán a készüléket, különösen ügyeljen a töltőaljzatok állapotára.

Tárolás és szállítás

Tárolja száraz, sötét helyen, lehetőleg az eredeti csomagolásban. Tartsa gyermekek elől elzárva.

10. Pótalkatrészek és tartozékok

Pótalkatrészek és tartozékok beszerzéséhez forduljon a Dedra Exim szervizhez. Az elérhetőségek a kézikönyv 1. oldalán találhatók.

Pótalkatrészek rendelésekor kérjük, adja meg a típustáblán szereplő tételszámot és az alkatrészszámot a szerelési rajzról.

A garanciális időszak alatt a javításokat a jótállási jegyben foglalt feltételek szerint végzik el. Kérjük, hogy a hibás terméket javításra adja át a vásárlás helyén (az eladó köteles a hibás terméket átvenni), küldje el a Dedra Exim központi szervizközpontjába, vagy küldje el a lakóhelyéhez legközelebbi szervizközpontba (a szervizközpontok listája a www.dedra.pl oldalon található). Kérjük, csatolja a kitöltött jótállási jegyét. A garanciaidő lejártá után a javításokat a központi szerviz végzi. Küldje el a hibás terméket a szervizközpontba (a szállítási költséget a felhasználó fizeti).

11. Hibaelhárítás önállóan



Húzza le a készüléket a tápegységről, mielőtt megkísérelné a hibaelhárítást.

Probléma	Ok	Megoldás
A Powerbank nem töltődik	Az akkumulátor lemerült	Töltse fel a powerbank akkumulátorát
	Hibásan csatlakoztatott kábelek	Csatlakoztassa helyesen a kábeleket.
	A hőérzékelő kioldott	Húzza ki a powerbankot, tegye félre, hogy lehűljön.
	Hibás járműakkumulátor	Ellenőrizze az akkumulátort. Ne töltsen a sérült akkumulátorokat!
	Hibás a tápegység	Küldje el szervizbe

12. A készülék összeszerelése

1) DEPP1600 - 1 db, 2) USB kábel - 1 db. 3. Adapter bilincsekkel a jármű indításához - 1 db.

13. Tájékoztatás a felhasználók számára az elektromos és elektronikus berendezések ártalmatlanításáról (a háztartásokat érinti)



A termékeken vagy a kíséző dokumentáción feltüntetett szimbólum azt jelzi, hogy a hibás elektromos vagy elektronikus berendezéseket nem szabad a háztartási hulladékkal együtt ártalmatlanítani. Ha az alkatrészeket meg kell semmisíteni, újra kell használni vagy hasznosítani kell, a helyes megoldás az, ha elviszi őket egy erre szakosodott gyűjtőhelyre, ahol ingyenesen átveszik őket. A használt berendezések gyűjtőhelyeiről a helyi hatóságok adnak tájékoztatást, például a honlapjukon.

A berendezés megfelelő ártalmatlanítása lehetővé teszi az értékes erőforrások megőrzését és az egészségre és környezetre gyakorolt azon negatív hatások elkerülését, amelyek a készülékben lévő veszélyes anyagok, keverékek és összetevők esetleges jelenlétéből adódnak.

A helytelen hulladékártalmatlanítás a vonatkozó helyi előírások szerint büntetés veszélyével jár.

Az uniós országok felhasználói: Ha elektromos vagy elektronikus berendezéseket kell ártalmatlanítani, kérjük, forduljon a legközelebbi értékesítési ponthoz vagy a szállítójához, akik további tájékoztatást tudnak adni.

Az Európai Unió kívüli országokban történő ártalmatlanítás: Ez a szimbólum csak az Európai Unió országaira vonatkozik. Ha a terméket el kívánja dobni, kérjük, forduljon a helyi hatóságokhoz vagy a kereskedőhöz a helyes ártalmatlanítási módszerrel kapcsolatban.

Az elemekről és akkumulátorokról, valamint a hulladékelemekről és -akkumulátorokról szóló 2023/1542/EU európai parlamenti és tanácsi rendeletnek megfelelően a hibás vagy használt elemeket/akkumulátorokat elkülönítve kell gyűjteni, és környezetbarát újrafeldolgozásra kell vezetni.

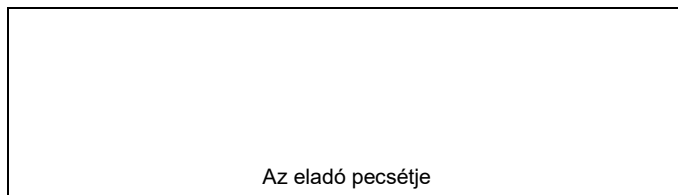
Garanciajegy

.....

Katalógusszám: Gyártási tétel száma:

(a továbbiakban: **Termék**)

A termék vásárlásának dátuma:



Dátum és az eladó aláírása:

A felhasználó nyilatkozata:

Igazolom, hogy tájékoztatásra kerültem a garanciális feltételekről, valamint a Kezelési útmutatóban és a Garanciajegyben leírt utasítások be nem tartásából eredő következményekről. A jelen garanciális feltételekkel megismerkedtem, amit aláírással igazolok:

.....

kelt és helye

.....

a Felhasználó aláírása

I. A termékért felelős

1. **Kezes** - DEDRA EXIM sp. z o.o., székhelye Pruszków, címe: ul. 3 Maja 8, 05-800 Pruszków, KRS 0000062517, Varsó fővárosi Körzeti Bíróság Varsóban; az Országos Bírósági Nyilvántartás XIII Gazdasági Osztálya, adószáma: 527-020-49-33, törzstóke: 100 980.00 zł.

2. A jelen Garanciajegyben meghatározott feltételekkel a Kezes garanciát nyújt a Kezes forgalmazásából származó Termékre.

3. A garanciából eredő felelősség kizárólagosan a Termékben a Felhasználónak való átadás pillanatában rejlő hibákra vonatkozik.

4. A garancia címén a Felhasználó jogosult a Termék díjmentes megjavítására, amennyiben a hiba a garanciális időszak során keltenek. A Termék megjavításának módja (a javítás módszere) a Kezes döntésétől függ. Amennyiben a Kezes megállapítása szerint ni lehetőség a megjavításra, a Kezes fenntartja magának a jogot a hibás alkatrész vagy az egész Termék hibátlanra cseréléséhez, a Termék árának csökkentéséhez, vagy a szerződéstől történő elálláshoz.

5. Azzal a Felhasználóval szemben, amelyik nem számít fogyasztónak az 1964 április 23-i, a Polgári Törvénykönyvről szóló törvény szerint, a Kezes jelen garanciából eredő és/vagy a garancia megkötésével és teljesítésével kapcsolatos kártérítési felelőssége, a jogi címtől függetlenül, a hibás Termék értékének összegére korlátozódik.

II. Garanciális időszak:

A garanciával rendelkező alkatrészek	A garanciális védelem időtartama
DEPP1600	36 hónap, a Termék vásárlásának napjától számítva a jelen Garanciajegyben megjelölve

III. A garancia alkalmazásának feltételei

1. A Felhasználó felmutatja a Termék kitöltött Garanciajegyét és valószínűsíti a Termék vásárlásának körülményeit, pl. felmutatva a pénztár blokkot, számlát, stb. A reklamáció hatékony lebonyolításának érdekében ajánlott, hogy a Felhasználó a reklámált Termékkel együtt adja át a Kezelési útmutatóban leírt készlet tartalmát.

2. A Felhasználó betartja a Kezelési útmutatóban és a Garanciajegyben feltüntetett utasításokat.

3. A garancia csak a Magyar Köztársaság és az EU területén érvényes.

4. A garancia nem terjed ki a Termék következő okokból keletkező meghibásodásaira:

a. A Felhasználó nem tartotta be a Kezelési útmutatóban meghatározott, különösen a megfelelő használatra, karbantartásra és tisztításra vonatkozó feltételeket; A Felhasználó a Kezelési útmutatóban nem megfelelő tisztító és karbantartó szereket alkalmazott;

b. A Felhasználó nem megfelelő módon tárolja és szállítja a Terméket;

c. A Felhasználó önállóan, a Kezessel való egyeztetés nélkül módosította és/vagy átalakította a Terméket;

d. A Felhasználó a Kezelési útmutatóban nem megfelelő üzemeltetési anyagokat használt a Termékhez.

5. Az a Felhasználó, amelyik nem számít fogyasztónak az 1964 április 23-i, a Polgári Törvénykönyvről szóló törvény szerint, elveszíti a jelen garanciából eredő jogait, ha a Terméken:

- a szériaszámok, dátum jelölések és a típuscímkék a Felhasználó által eltávolításra, kicserélésre vagy megrongálásra kerültek

- a plombák a Felhasználó által megrongálásra kerültek, vagy a Felhasználó beavatkozásának nyomait viselik.

6. Figyelem! A Termék mindennapos kezelésével kapcsolatos, többek között a Kezelési útmutatóból eredő műveleteket a Felhasználó saját hatáskörébe és saját költségére végzi el

IV. Reklamációs eljárás

1. A Termék helytelen működésének észrevételekor, a reklamáció bejelentése előtt ellenőrizze, hogy a Kezelési útmutatóban

meghatározott valamennyi művelet a megfelelő módon került végrehajtásra.

2. Ajánlott a reklamációt haladéktalanul bejelenteni, a legjobb a Termék hibája észrevételétől számított 7 napon belül. Az a Felhasználó, amelyik nem számít fogyasztónak az 1964 április 23-i, a Polgári Törvénykönyvről szóló törvény szerint, elveszíti a jelen garanciából eredő jogait, ha nem jelenti be 7 napon belül a reklamációt.

3. A reklamációs bejelentés megtehető a Termék vásárlásának helyén, a garanciális szervizben, vagy írásban az alábbi címen: DEDRA EXIM sp. z o.o., ul. 3 Maja 8, 05-800 Pruszków.

4. A Felhasználó a reklamációt a www.dedra.pl weboldalon található űrlap segítségével jelentheti be. („Garanciális reklamáció bejelentési űrlap”).

5. Az egyes országok szerviz címei a www.dedra.pl weboldalon elérhetőek. Amennyiben az adott országban nincs garanciális szerviz, a reklamációs bejelentést ajánljuk a következő címre küldeni: DEDRA-EXIM Sp. z o.o., ul. 3 Maja 8, 05-800 Pruszków (Lengyelország).

6. A Felhasználó biztonságára való tekintettel a hibás Termék használata tilos.

7. Figyelem!!! A hibás Termék veszélyes a Felhasználó egészségére és életére.

8. A garanciából eredő kötelezettségek ellátására a reklamált Terméknek a Felhasználó általi leadásának napjától számított 14 munkanapon belül kerül sor.

9. A terméket reklamációra küldése előtt ajánlott megtisztítani. Ajánlott a reklamált terméket gondosan bebiztosítani a szállítási károk elkerülése érdekében (ajánlott a reklamált Terméket az eredeti csomagolásban elküldeni).

10. A garanciális időszak meghosszabbításra kerül azzal az idővel, mely alatt a Felhasználó a Termék meghibásodásából eredően nem tudta az használni.

A garancia nem zárja ki, nem korlátozza és nem függeszti fel a Felhasználó eladott termékek hibáira vonatkozó kezességi szabályokból eredő jogait.

A természetes személyeknek a személyes adatok kezelése tekintetében történő védelméről és az ilyen adatok szabad áramlásáról, valamint a 95/46/EK irányelv hatályon kívül helyezéséről szóló, 2016. április 27-i (EU) 2016/679 európai parlamenti és tanácsi rendelet 13. cikkének (1) és (2) bekezdésével összhangban tájékoztatjuk Önt, hogy

1. Az űrlapon megadott személyes adatainak Adminisztrátora a Pruszków-i székhelyű DEDRA-EXIM sp. z o.o. ul. 3 Maja 8, 05-800 Pruszków (továbbiakban: „Adminisztrátor”).

2. Az Ön adatait kizárólag a készülékre vonatkozó garanciális eljárás lefolytatása céljából dolgozzuk fel az általános adatvédelmi rendelet (a továbbiakban: "GDPR") 6. cikke (1) bekezdésének b) pontjával összhangban Az adatszolgáltatás önkéntes, de a garanciális eljárás lefolytatásához szükséges.

3. Az Ön adatait a garanciális eljárás lefolytatásának megfontolásának időtartama alatt, valamint archiválási céllal kezeljük, amennyiben az Adminisztrátorral szembeni esetleges követelésekkel szemben szükséges védekezni, de legfeljebb azok elévüléséig.

4. Az Ön adatai csak olyan szervezetek számára adható ki, amelyek az Adminisztrátor nevében, a személyes adatok feldolgozására vonatkozó írásbeli megbízási szerződés alapján adatokat kezelnek, és többek között technikai szolgáltatást, tárhelyszolgáltatást vagy weboldal-karbantartást, informatikai-, futárszolgáltatást nyújtanak. Az Adatkezelő beszállítói kötelesek gondoskodni az adatbiztonságról és megfelelni a személyes adatok védelmére vonatkozó hatályos jogszabályok követelményeinek, és nem használhatják fel a rájuk bízott személyes adatokat az Adatkezelővel kötött szerződésben meghatározott céloktól eltérő célokra.

5. Az Ön adatait nem dolgozzuk fel automatizált módon, beleértve a profilalkotást, és nem továbbítjuk harmadik országba/nemzetközi szervezetnek.

6. Ön bármikor jogosult az adatai tartalmához történő hozzáféréshez, valamint annak helyesbítéshez, törléshez, az adatkezelés korlátozásához, az adathordozhatósághoz és a kifogásoláshoz való joghoz.

7. Az Ön személyes adatainak az Adatkezelő általi feldolgozásával kapcsolatos minden kérdésben az alábbi e-mail címen veheti fel a kapcsolatot: daneosobowe@dedra.pl;

8. Önnek jogában áll van panaszt benyújtani az illetékes adatvédelmi hatóságnál.

RO Cuprins

1. Fotografii și desene
2. Descrierea dispozitivului
3. Utilizarea preconizată a dispozitivului
4. Limitarea utilizării
5. Date tehnice
6. Pregătirea pentru funcționare
7. Pornirea aparatului

8. Funcționarea unității

9. Întreținere de rutină

10. Piese de schimb și accesorii

11. Depanarea pe cont propriu

12. Montarea aparatului

13. Informații pentru utilizatori privind eliminarea echipamentelor electrice și electronice

14. Carte de garanție

Declarația de conformitate se află la sediul Dedra-Exim Sp. z o.o.

⚠️ AVERTISMENT. Citiți toate avertismentele marcate cu acest simbol și 📖 toate instrucțiunile.

Nerespectarea următoarelor avertismente și instrucțiuni de siguranță poate duce la șocuri electrice, incendii sau vătămări grave.

Păstrați toate avertismentele și instrucțiunile pentru referințe ulterioare.

2. Descrierea dispozitivului

Fig. A: 1. - Priză de ieșire DC, 2. Priză de intrare/ieșire USB-C, 3. Priză de încărcare rapidă USB, 4. Priză JUMP START, 5. Priză USB, 6. Comutator, 7. Afișaj, 8. Lanternă

Fig. B (afișaj): 1. indicarea dispozitivului conectat, 2. indicarea naturii dispozitivului conectat (IN - încărcare, OUT - încărcat), 3. indicarea gradului de încărcare.

3. Utilizarea preconizată a dispozitivului

Power bank-ul este un dispozitiv care poate servi ca bancă de energie portabilă pentru încărcarea unui număr de dispozitive electronice, cum ar fi laptopuri, tablete, telefoane mobile, GPS, mp3 playere și altele. Dispozitivul poate fi utilizat pentru a ajuta la pornirea motoarelor auto. Acesta oferă asistență la pornirea de urgență a mașinilor pe benzină și diesel (în funcție de parametrii bateriei mașinii). De asemenea, este potrivit pentru motociclete, mașini, motociclete, scutere, bărci etc., în funcție de parametrii bateriei. În plus, power bank-ul este echipat cu o lanternă LED cu diferite moduri de iluminare.

Este permisă utilizarea mașinii în lucrări de renovare și de construcție, ateliere de reparații, lucrări de amatori, cu respectarea condițiilor de utilizare și a condițiilor de lucru admise cuprinse în instrucțiunile de utilizare.

4. Limitarea utilizării

Mașina poate fi utilizată numai în conformitate cu "Condițiile de funcționare permise" de mai jos.

De asemenea, este interzisă prelucrarea materialelor care nu sunt descrise la punctul "3. Utilizarea prevăzută a mașinii". Schimbările neautorizate ale construcției mecanice și electrice, orice modificări, operațiuni de întreținere care nu sunt descrise în instrucțiunile de utilizare vor fi considerate ilegale și vor duce la pierderea imediată a drepturilor de garanție, iar declarația de conformitate va deveni nulă și neavenită.

Orice utilizare care nu este prevăzută sau care nu este conformă cu instrucțiunile de utilizare va duce la pierderea imediată a drepturilor de garanție.

Condiții de funcționare admise
Utilizați în zone bine ventilate

5. Date tehnice

Model	DEPP1600
Tipul bateriei	Li-Ion
Capacitatea bateriei [Ah]	16.000
Energia bateriei [Wh]	59,2
Tensiunea nominală de pornire [V]	12
Curent nominal de pornire [A]	800
Curent de vârf la pornire [A]	1600
Tensiunea de ieșire a prizei USB [V]	5
Curentul de ieșire max. al prizei USB [A]	2,4
Parametrii prizei USB QC3.0 [V / A]	5V/2,4A; 9V/2A
Tensiunea de ieșire a prizei DC [V]	12
Curent max. ieșire priză DC [A]	10
Tensiunea de intrare [V]	15
Curent de intrare [A]	1
Tensiunea nominală a celulei [V]	3,7
Tensiunea de intrare MiniUSB [V]	5
Curent intrare MiniUSB [A]	2
Temperatura de funcționare [°C]	-20 +60

6. Pregătirea pentru funcționare

⚠️ ATENȚIE Efectuați toate lucrările pregătitoare cu aparatul deconectat de la sursa de alimentare.

Verificați starea dispozitivului înainte de utilizare.

Nu conectați la un dispozitiv deteriorat sau la unul cu un cablu de alimentare deteriorat.

Încărcați la 100% după fiecare încercare de pornire a vehiculului sau la fiecare 3 luni pentru a asigura o durată lungă de viață a bateriei.

Încărcarea bateriei DEPP1600

Dispozitivul poate fi încărcat prin conectarea cablului furnizat la o priză micro USB 5 V 2 A, care poate fi conectată la un încărcător standard de 5 V (de exemplu, telefon) sau la un computer, laptop etc. echipat cu o priză USB.

Starea de încărcare și de încărcare a bateriei dispozitivului este indicată prin informații pe afișaj. În timpul încărcării, nivelul de încărcare a bateriei în % va fi vizibil, iar informațiile IN vor clipi.

Înainte de a conecta dispozitivul la o sursă de alimentare, asigurați-vă că tensiunea de alimentare corespunde cu valoarea indicată pe plăcuța de identificare.

7. Pornirea aparatului

ATENȚIE Înainte de a pune în funcțiune unitatea, este esențial să efectuați pașii descriși în secțiunea "Pregătirea pentru funcționare".

Înainte de a porni aparatul, este esențial să urmați pașii descriși în secțiunea „Pregătirea pentru funcționare”.

Pentru a porni aparatul, apăsați butonul on/off (Fig. A, 6). După aprox. 2-3 secunde, afișajul va indica nivelul de încărcare al bateriei. De asemenea, powerbank-ul va porni automat atunci când sursa de încărcare este conectată.

8. Funcționarea unității

Încărcarea telefoanelor mobile, tabletelor etc.

Conectați cablul la priza de încărcare USB (Fig. A, 3 sau 5)

Conectați capătul corespunzător la priza de încărcare de pe telefon, tabletă etc.

Porniți dispozitivul utilizând butonul de pornire (6). Dispozitivul va recunoaște produsul conectat și va începe încărcarea în conformitate cu parametrii necesari.

Pornirea vehiculului

Porniți power bank-ul. Conectați cablul cu bornele la baterie la priza JUMP START (Fig. A, 4). Conectați bornele la clemele bateriei (borna roșie la borna pozitivă, borna neagră la borna negativă). Porniți vehiculul. După ce vehiculul a pornit, deconectați cablul de la priza JUMP START și apoi, cu mare atenție, desfaceți bornele de la clemele bateriei.

Încărcarea telefoanelor mobile, a tabletelor etc.

Funcția lanternă LED

Cu powerbank-ul pornit, apăsați și mențineți apăsat comutatorul (Fig. A, 6) timp de aprox. 3 secunde. Lanterna se aprinde continuu. Apăsarea din nou a comutatorului va porni iluminarea intermitentă, apăsarea din nou va porni semnalul SOS. Apăsarea din nou va opri lanterna.

Nu priviți în sursa de lumină.

9. Întreținere de rutină

ATENȚIE Efectuați toate operațiunile de întreținere cu unitatea deconectată de la sursa de alimentare.

Efectuați toate operațiunile cu sursa de alimentare deconectată. Verificați de fiecare dată starea cablurilor de încărcare. Nu utilizați cabluri deteriorate.

Când încărcarea este completă, deconectați toate cablurile și opriți dispozitivul.

Păstrați dispozitivul curat, în special acordați atenție stării prizelor de încărcare.

Depozitare și transport

Depozitați într-un loc uscat și întunecos, dacă este posibil în ambalajul original. Păstrați-l departe de îndemâna copiilor.

10. Piese de schimb și accesorii

Pentru a achiziționa piese de schimb și accesorii, vă rugăm să contactați Dedra Exim Service. Detaliile de contact se găsesc la pagina 1 din manual.

Atunci când comandați piese de schimb, vă rugăm să menționați numărul de lot de pe plăcuța de identificare și numărul piesei din desenul de asamblare.

În timpul perioadei de garanție, reparațiile sunt efectuate în conformitate cu termenii din cardul de garanție. Vă rugăm să predați produsul defect pentru reparare la locul de achiziție (vanzătorul este obligat să preia produsul defect), să îl trimiteți la centrul de service central al Dedra Exim sau să îl trimiteți la centrul de service cel mai apropiat de domiciliul dumneavoastră (lista centrelor de service la www.dedra.pl). Vă rugăm să atașați cardul de garanție completat. După perioada de garanție, reparațiile sunt efectuate de către serviciul central. Trimiteți produsul defect la centrul de service (costurile de transport sunt suportate de utilizator).

11. Depanarea pe cont propriu

ATENȚIE Deconectați unitatea de la sursa de alimentare înainte de a efectua singuri orice operațiune de depanare.

Problemă	Cauza	Soluție
Powerbank nu se încarcă	Baterie descărcată	Încărcați bateria powerbank
	Cabluri conectate incorect	Conectați corect cablurile.
	Senzor termic declanșat	Deconectați powerbank-ul, lăsați-l deoparte să se răcească
	Bateria vehiculului defectă	Verificați bateria. Nu încărcați bateriile deteriorate!
	Bateria de alimentare este defectă	Trimiteți pentru service

12. Montarea aparatului

1) DEPP1600 - 1 buc, 2) cablu USB - 1 buc. 3) adaptor cu cleme pentru pornirea vehiculului - 1 buc.

13. Informații pentru utilizatori privind eliminarea echipamentelor electrice și electronice (privește gospodăriile)



Simbolul afișat pe produse sau pe documentația care le însoțește indică faptul că echipamentele electrice sau electronice defecte nu trebuie eliminate împreună cu deșeurile menajere. În cazul în care trebuie să eliminați, să reutilizați sau să recuperați componente, trebuie să le duceți la un punct de colectare specializat, unde vor fi acceptate gratuit. Autoritățile locale furnizează informații privind locația punctelor de colectare a echipamentelor uzate, de exemplu pe site-urile lor web.

Eliminarea corespunzătoare a dispozitivului permite conservarea resurselor valoroase și evitarea impactului negativ asupra sănătății și mediului, care rezultă din posibilitatea prezenței substanțelor, amestecurilor și componentelor periculoase în echipament.

Eliminarea incorectă a deșeurilor riscă sancțiuni în conformitate cu reglementările locale relevante.

Utilizatorii din țările UE: Dacă trebuie să vă debarasați de echipamente electrice sau electronice, vă rugăm să contactați cel mai apropiat punct de vânzare sau furnizorul dumneavoastră, care vă va putea oferi informații suplimentare.

Eliminarea în țări din afara Uniunii Europene: Acest simbol se aplică numai în țările din Uniunea Europeană. În cazul în care doriți să aruncați acest produs, vă rugăm să contactați autoritățile locale sau dealerul pentru a afla metoda corectă de eliminare.

În conformitate cu Regulamentul (UE) nr. 2023/1542 al Parlamentului European și al Consiliului privind bateriile și acumulatorii și deșeurile de baterii și acumulatori, bateriile/acumulatorii defecti sau uzați trebuie să fie colectați separat și duși la o reprelucrare compatibilă cu mediul.

Certificat de garanție

pentru

Nr. de catalog: Număr de lot:

(denumit în continuare Produs)

Data de cumpărare a produsului:

Ștampila vânzătorului

Data și semnătura vânzătorului:

Declarația Utilizatorului:

Confirm, că am fost informat în ceea ce privește condițiile de garanție și efectele nerespectării orientărilor cuprinse în manualul de utilizare și în Certificatul de garanție. Condițiile prezentei garanții îmi sunt cunoscute ce afirm cu semnătura mea de mână:

.....
Data și locul

.....
semnătura Utilizatorului

Garanția este acordată în conformitate cu prevederile OG 21/1992 și OG 140/2021, cu modificările ulterioare, pe baza cardului de garanție și a dovezii originale de cumpărare. Perioada de reparație nu poate depăși 15 zile calendaristice de la data la care consumatorul a predat reclamația vânzătorului.

I. Responsabilitatea pentru produs

1. **Garant** - DEDRA EXIM sp. z o.o. cu sediul în Pruszkow, adresa: ul. 3 Maja 8, 05-800 Pruszków, KRS 0000062517, Sąd Rejonowy dla m.st.

Warszawy w Warszawie, XIV Wydział Gospodarczy Krajowego Rejestru Sądowego, [Judecătoria Raională pentru o.c. Varşovia în Varşovia, Departamentul al XIV-a Economic al Registrului Național Juridic] NIP [CIF] 527-020-49-33, Kapitał zakładowy [capital social]: 100 980.00 zł.

2. în condițiile menționate în prezentul Certificat de garanție Garantul acordă garanție la produsul derivat din distribuția Garantului.

3. Responsabilitatea cu titlu de garanție cuprinde numai defectele care sau ivit din cauze datorate Produsului în momentul livrării acestuia Utilizatorului.

4. Cu titlu de garanție, Utilizatorul, obține dreptul la repararea gratis a Produsului, dacă defecțiunea s-a ivit în perioada de garanție. Modul de reparare a Produsului (metoda de executare a reparării) depinde de decizia Garantului. Dacă Garantul constată că Produsul nu poate fi reparat, Garantul își rezervă dreptul de a schimba piesa defectă sau total Produsul cu altul fără defecte sau de a micșora prețul Produsului ori de a se retrage de la Contract.

5. Față de Utilizatorul, care conform cu legea din data de 23 aprilie 1964 din Codul Civil, nu este un consumator, răspunderea Garantului pentru dauna rezultate din prezenta garanție și/ sau în legătură cu încheierea și executarea acesteia, indiferent de dreptul legal, este limitată maxim până la valoarea Produsului defect.

II. Perioada de garanție

Componentele Produsului acoperite de garanție	Durata de protecție a garanției
DEPP1600	36 luni, de la data cumpărării Produsului, înscrisă în prezentul Certificat de garanție

III. Condițiile de utilizare a garanției

1. Prezentarea de către Utilizator a Certificatului completat de garanție a Produsului și dovedirea împrejurărilor de cumpărare a Produsului de ex. prin prezentarea chitanței, facturii, etc. Pentru a efectua în mod eficient reclamația, se recomandă că Utilizatorul să trimită împreună cu Produsul reclamat, toate componentele menționate la "Completarea" Produsului în manualul de utilizare.

2. Respectarea de către Utilizator a recomandărilor din Manualul de utilizare și din Certificatul de garanție.

3. Garanția acoperă numai teritoriul Republicii Polonă și UE.

4. Garanția nu acoperă defecțiunile Produsului apărute în special din cauza:

a. Nerespectării de către Utilizator a condițiilor indicate în Manualul de utilizare, în special în domeniul de utilizare, întreținere și curățare corectă.

b. Utilizarea de către Utilizator a unor produse de curățare sau substanțe de conservare care sunt neadecvate cu Manualul de utilizare;

c. Depozitare necorespunzătoare și transportul necorespunzător al Produsului de către Utilizator;

d. Modificări și/sau reconstrucții arbitrare a Produsului de către Utilizator;

e. Utilizarea în Produs de către Utilizator a unor materiale consumabile neconforme cu manualul de utilizare

5. Utilizatorul care conform cu legea din data de 23 aprilie 1964 din Codul Civil nu este un consumator, pierde garanția pentru Produsul, în care:

- numerele de serie, marcarea datelor și plăcuțele cu datele tehnice au fost îndepărtate de către Utilizator;
- sigiliile existente au fost deteriorate de Utilizator sau au urme rămase din manipularea de către utilizator la acestea.

6. **Atenție!** Operațiile legate cu utilizarea de fiecare zi, descrise în manualul de utilizare, Utilizatorul execută singur pe costul său.

IV. Procedura de reclamație

1. Dacă se constată că Produsul nu funcționează corect, Înainte de a depune reclamația trebuie să Vă asigurați dacă toate operațiunile descrise în manualul de utilizare au fost executate corect.

2. Sesizați imediat reclamația, cel mai bine în termen de 7 zile de la data la care ați observat defectul produsului. Utilizatorul care conform cu legea din data de 23 aprilie 1964 din Codul Civil nu este un consumator, pierde garanția pentru Produs dacă reclamația nu depune în termen de până de 7 zile.

3. Sesizarea reclamației se face de ex. la. la punctul de cumpărare a Produsului, la service-ul de garanție sau se poate trimite în scris pe adresa: DEDRA EXIM sp. z o.o., ul. 3 Maja 8, 05-800 Pruszków.

4. Utilizatorul poate să depună reclamația prin formularul accesibil pe pagina de internet www.dedra.pl. ("Formular pentru sesizarea reclamației cu titlu de garanție").

5. Adresele service-urilor de garanție din fiecare stat sunt accesibile pe pagina www.dedra.pl. Dacă service-ul lipsește în statul adecvat, trimiteți sesizările de reclamație cu titlu de garanție pe adresa: DEDRA EXIM sp. z o.o. ul. 3 Maja 8, 05-800 Pruszków (Polonia).

6. Luând în considerare siguranța Utilizatorului se interzice utilizarea Produsului defect.

7. **Atenție!!!** Utilizarea Produsului defect este periculos pentru sănătatea și viața Utilizatorului.

8. Executarea obligațiilor rezultate din garanție va avea loc în termen de 14 zile lucrătoare, calculate de la data furnizării de către Utilizator a Produsului reclamat.

9. Înainte de furnizare a Produsului reclamat se recomandă curățirea acestuia. Se recomandă de a se asigura bine Produsul împotriva distrugerii în timpul transportului (se recomandă să trimiteți produsul reclamat în ambalajul original).

10. Perioada de garanție va fi prelungită cu durata în care, din cauza defectului Produsului acoperit de garanție Utilizatorul nu l-a putut să-l utilizeze.

Garanția nu oprește, nu limitează nu suspendează drepturile Utilizatorului rezultate din dispozițiile privind garanția pentru vicile produsului vândut.

În conformitate cu articolul 13 alineatele (1) și (2) din Regulamentul (UE) 2016/679 al Parlamentului European și al Consiliului din 27 aprilie 2016 privind protecția persoanelor fizice în ceea ce privește prelucrarea datelor cu caracter personal și privind libera circulație a acestor date și de abrogare a Directivei 95/46/CE, vă informăm.

1. Administratorul datelor Dumneavoastră cu caracter personal furnizate în formular este DEDRA-EXIM sp. z o. o. cu sediul social în Pruszków, ul. 3 Maja 8, 05-800 Pruszków (în continuare: „Administrator”).

2. Datele dumneavoastră vor fi prelucrate numai în scopul derulării procedurii de garanție a dispozitivului în conformitate cu art. 6 alin.1 lit. b din regulamentul general privind protecția datelor (în continuare: „GDPR”). Furnizarea datelor este voluntară, dar necesară pentru derularea procedurii de garanție.

3. Datele dumneavoastră vor fi prelucrate pe perioada de luare în considerare a procedurii de garanție și în scopuri de arhivare în cazul în care este nevoie de apărare împotriva oricăror pretenții împotriva Administratorului, nu mai mult decât până la expirarea acestora.

4. Datele dumneavoastră pot fi dezvăluite numai entităților care prelucreează date pentru administrator pe baza unui contract scris de încredințare a prelucrării datelor cu caracter personal care oferă, printre altele, service tehnic, hosting sau întreținere site, service IT, firmă de curierat. Furnizorii Administratorului sunt obligați să asigure securitatea datelor și să îndeplinească cerințele legii aplicabile referitoare la protecția datelor cu caracter personal și nu pot folosi datele cu caracter personal încredințate în alte scopuri decât cele specificate în contractul cu Administratorul.

5. Datele dumneavoastră nu vor fi prelucrate în mod automatizat, inclusiv sub formă de profilare, și nu vor fi transferate către o țară terță/organizație internațională.

6. Aveți dreptul de a accesa datele dumneavoastră și dreptul de a rectifica, șterge, limita prelucrarea, dreptul de a transfera date, dreptul de a vă opune în orice moment.



7. În toate aspectele legate de prelucrarea datelor dumneavoastră cu caracter personal de către Administrator, ne puteți contacta la următoarea adresă de e-mail: daneosobowe@dedra.pl.

8. Aveți dreptul de a depune o plângere la autoritatea competentă pentru protecția datelor cu caracter personal.

Vseбина

1. Fotografije in risbe
2. Opis naprave
3. Predvidena uporaba naprave
4. Omejitev uporabe
5. Tehnični podatki
6. Priprava na delovanje
7. Vklop naprave
8. Delovanje enote
9. Redno vzdrževanje
10. Rezervni deli in dodatki
11. Samostojno odpravljanje težav
12. Sestavljanje aparata
13. Informacije za uporabnike o odstranjevanju električne in elektronske opreme
14. Garancijski list

Izjava o skladnosti je na voljo na sedežu Dedra-Exim Sp. z o.o.

 **OPOZORILO. Preberite vsa opozorila, označena s  simbolom, in vsa navodila.**

Neupoštevanje naslednjih opozoril in varnostnih navodil lahko povzroči električni udar, požar ali hude poškodbe.

Vsa opozorila in navodila shranite za nadaljnjo uporabo.

2. Opis naprave

Slika A: 1. - izhodna vtičnica DC, 2. vhodna/izhodna vtičnica USB-C, 3. vtičnica za hitro polnjenje USB, 4. vtičnica JUMP START, 5. vtičnica USB, 6. stikalo, 7. zaslon, 8. svetilka

Slika B (zaslon): 1. prikaz priključene naprave, 2. prikaz narave priključene naprave (IN - polnjenje, OUT - napolnjen), 3. prikaz stopnje napolnjenosti

3. Predvidena uporaba naprave

Napajalna banka je naprava, ki lahko služi kot prenosna banka energije za polnjenje številnih elektronskih naprav, kot so prenosni računalniki, tablični računalniki, mobilni telefoni, GPS, predvajalniki mp3 in drugi. Naprava se lahko uporablja za pomoč pri zagonu avtomobilskih motorjev. Zagotavlja pomoč pri zagonu v sili za bencinske in dizelske avtomobile (odvisno od parametrov avtomobilske baterije). Primerna je tudi za motorna kolesa, avtomobile, motocikle, skuterje, čolne itd (odvisno od parametrov akumulatorja). Poleg tega je banka napajanja opremljena s svetilko LED z različnimi načini osvetlitve.

Stroj je dovoljeno uporabljati pri obnovitvenih in gradbenih delih, v delavnicah za popravila in pri ljubiteljskih delih, pri čemer je treba upoštevati pogoje uporabe in dovoljene delovne pogoje iz navodil za uporabo.

4. Omejitev uporabe

Stroj se lahko uporablja le v skladu s spodnjimi "Dovoljenimi pogoji delovanja".

Prav tako je prepovedano obdelovati materiale, ki niso opisani v točki "3. Predvidena uporaba stroja". Nedovoljene spremembe mehanske in električne konstrukcije, kakršne koli spremembe, vzdrževalni posegi, ki niso opisani v navodilih za uporabo, bodo obravnavani kot nezakoniti in bodo povzročili takojšnjo izgubo garancijskih pravic, izjava o skladnosti pa bo postala neveljavna.

Vsaka uporaba, ki ni predvidena ali ni v skladu z navodili za uporabo, bo imela za posledico takojšnjo izgubo garancijskih pravic.

Dovoljeni pogoji delovanja
Uporabljajte v dobro prezračenih prostorih.

5. Tehnični podatki

Model	DEPP1600
Vrsta baterije	Li-Ion
Kapaciteta baterije [Ah]	16 000
Energija baterije [Wh]	59,2
Nazivna napetost pri zagonu [V]	12
Nazivni tok pri zagonu [A]	800
Največji tok pri zagonu [A]	1600
Izhodna napetost vtičnice USB [V]	5
Največji izhodni tok vtičnice USB [A]	2,4
Parametri vtičnice USB QC3.0 [V / A]	5V/2,4A; 9V/2A
Izhodna napetost vtičnice DC [V]	12
Največji izhodni tok vtičnice DC [A]	10
Vhodna napetost [V]	15
Vhodni tok [A]	1
Nazivna napetost celic [V]	3,7
Vhodna napetost MiniUSB [V]	5
Vhodni tok MiniUSB [A]	2
Delovna temperatura [°C]	-20 +60

6. Priprava na delovanje

POZOR **Vsa pripravljala dela izvajajte, ko je enota odklopljena od električnega napajanja.**

Pred uporabo preverite stanje naprave.

Naprave ne priključite na poškodovano napravo ali napravo s poškodovanim napajalnim kablom.

Po vsakem poskusu zagona vozila ali vsake 3 mesece napolnite baterijo do 100 %, da zagotovite dolgo življenjsko dobo baterije.

Polnjenje baterije naprave DEPP1600

Napravo lahko polnite tako, da priloženi kabel priključite v vtičnico micro USB 5 V 2 A, ki jo lahko priključite na standardni 5 V polnilnik (npr. telefon) ali računalnik, prenosni računalnik itd. z vtičnico USB.

Stanje polnjenja in napolnjenosti baterije naprave je prikazano z informacijami na zaslonu. Med polnjenjem je vidna stopnja napolnjenosti baterije v %, informacije IN pa utripajo.

Pred priključitvijo naprave na vir napajanja se prepričajte, da napajalna napetost ustreza vrednosti, navedeni na napisni ploščici.

7. Vklon naprave

POZOR **Pred zagonom enote je treba opraviti korake, opisane v poglavju "Priprava na delovanje".**

Pred vklopom naprave je treba nujno opraviti korake, opisane v razdelku „Priprava na delovanje“.

Za vklop naprave pritisnite gumb za vklop/izklop (slika A, 6). Po približno 2-3 sekundah se na zaslonu prikaže stopnja napolnjenosti baterije. Napajalnik se bo samodejno zagnal tudi, ko bo priključen vir polnjenja.

8. Delovanje enote

Polnjenje mobilnih telefonov, tabličnih računalnikov itd.

Priključite kabel v vtičnico USB za polnjenje (slika A, 3 ali 5).

Ustrezní konec priključite v vtičnico za polnjenje na telefonu, tabličnem računalniku itd.

Napravo vklopite z gumbom za zagon (6). Naprava bo prepoznala priključen izdelek in začela polniti v skladu z zahtevanimi parametri.

Zagon vozila

Vklopite banko napajanja. Kabel s priključki za baterijo priključite v vtičnico JUMP START (slika A, 4). Priključite sponke na sponke akumulatorja (rdečo sponko na pozitivno sponko, črno sponko na negativno sponko). Zagon vozila. Ko je vozilo zagnano, odklopite kabel iz vtičnice JUMP START in nato še posebej previdno odklopite sponke s sponk akumulatorja.

Polnjenje mobilnih telefonov, tabličnih računalnikov itd.

Funkcija svetilke LED

Ko je powerbank vklopljen, pritisnite in približno 3 sekunde držite stikalo (slika A, 6). Svetilka se neprekinjeno prižge. S ponovnim pritiskom na stikalo začnete s prekinjeno osvetlitvijo, s ponovnim pritiskom na stikalo pa sprožite signal SOS. S ponovnim pritiskom se svetilka izklopi.

Ne glejte v vir svetlobe.

9. Redno vzdrževanje

POZOR **Vsa vzdrževalna dela izvajajte, ko je enota odklopljena od električnega napajanja.**

Vse operacije izvajajte z odklopljenim virom napajanja.

Vsakič znova preverite stanje polnilnih kablov. Ne uporabljajte poškodovanih kablov.

Po končanem polnjenju odklopite vse kable in izklopite napravo.

Napravo vzdržujte čisto, še posebej bodite pozorni na stanje polnilnih vtičnic.

Shranjevanje in prevoz

Napravo shranjujte v suhem in temnem prostoru, po možnosti v originalni embalaži. Hranite zunaj dosega otrok.

10. Rezervni deli in dodatki

Za nakup rezervnih delov in dodatne opreme se obrnite na servisno službo družbe Dedra Exim. Kontaktné podatke najdete na strani 1 priročnika.

Pri naročanju rezervnih delov navedite številko serije na ploščici in številko dela iz montažne risbe.

V garancijskem obdobju se popravila izvajajo v skladu s pogoji iz garancijske kartice. Okvarjeni izdelek oddajte v popravilo na kraju nakupa (prodajalec je dolžan sprejeti okvarjeni izdelek), pošljite ga v osrednji servisni center družbe Dedra Exim ali ga pošljite v servisni center, ki je najbližje vašemu kraju bivanja (seznam servisnih centrov na www.dedra.pl). Priložite izpolnjen garancijski list. Po poteku garancijskega roka popravila opravi centralna služba. Okvarjeni izdelek pošljite servisnemu centru (stroške pošiljanja plača uporabnik).

11. Samostojno odpravljanje težav


POZOR **Preden začnete sami reševati težave, enoto izključite iz električnega omrežja.**

Problem	Vzrok	Rešitev
Powerbank se ne polni	Izpraznjena baterija	Polnjenje baterije powerbank
	Nepravilno priključeni kablí	Pravilno povežite kable.
	Toplotni senzor se je sprožil	Odklopite baterijo powerbank in jo postavite na stran, da se ohladi.
	Pokvarjen akumulator vozila	Preverite baterijo. Poškodovanih baterij ne polnite!
	Baterija za napajanje je okvarjena	Pošljite na servis

12. Sestavljanje aparata

1) DEPP1600 - 1 kos, 2) kabel USB - 1 kos. 3) adapter s sponkami za zagon vozila - 1 kos.

13. Informacije za uporabnike o odstranjevanju električne in elektronske opreme (zadeva gospodinjstva)

 Simbol, ki je prikazan na izdelkih ali spremljajoči dokumentaciji, označuje, da se okvarjene električne ali elektronske opreme ne sme odlagati med gospodinjске odpadke. Če želite sestavne dele zavreči, ponovno uporabiti ali predelati, jih je treba odpeljati na specializirano zbirno mesto, kjer jih bodo sprejeli brezplačno. Informacije o lokacijah zbirnih mest za rabljeno opremo zagotavljajo lokalni organi, npr. na svojih spletnih straneh.

S pravilnim odstranjevanjem naprave lahko ohranimo dragocene vire ter se izognemo negativnim vplivom na zdravje in okolje zaradi morebitne prisotnosti nevarnih: snovi, zmesi in sestavnih delov v opremi.

Zaradi nepravilnega odlaganja odpadkov vam grozijo kazni v skladu z ustreznimi lokalnimi predpisi.

Uporabniki v državah EU: Če želite odstraniti električno ali elektronsko opremo, se obrnite na najbližje prodajno mesto ali na dobavitelja, ki vam bo zagotovil dodatne informacije.

Odstranjevanje v državah zunaj Evropske unije: Ta simbol velja samo za države Evropske unije. Če želite ta izdelek zavreči, se obrnite na lokalne organe ali prodajalca, da vam pojasni pravi način odstranjevanja.

V skladu z Uredbo (EU) 2023/1542 Evropskega parlamenta in Sveta o baterijah in akumulatorjih ter odpadnih baterijah in akumulatorjih je treba okvarjene ali uporabljene baterije/akumulatorje zbirati ločeno in jih oddati v okolju prijazno predelavo.

Garancijski list

za

.....

Kataloška št.: št. partije:

(v nadaljevanju Proizvod)

Datum nakupa Proizvoda:

Žig prodajalca

Datum in podpis prodajalca:

Izjava uporabnika:

Potrdujem, da sem bil seznanjen s pogoji garancije in posledicami neupoštevanja navodil v navodilih za uporabo in garancijskem listu. Znani so mi pogoji te garancije, kar potrjujem z lastnoročnim podpisom:

.....

.....

Datum in kraj

Podpis uporabnika

I. Odgovornost za Proizvod

1. Garant - Dedra Exim Sp. z o.o. s sedežem v Pruškovu, naslov: ul. 3 Maja 8, 05-800 Pruszków, Poljska, št. KRS (vpisa v državni sodni register Poljske) 0000062517, vpis izvršilo Okrajno sodišče za gl. mesto Varšavo v Varšavi, njegov 14. gospodarski oddelk Državnega sodnega registra (KRS – Krajowy Rejestr Sądowy), davčna številka 527-020-49-33, osnovni kapital: 100.980,00 PLN.

2. Garant pod pogoji, določenimi v tem garancijskem listu, podeljuje garancijo za Proizvod, ki ga je dobavil.

3. Odgovornost iz naslova garancije zajema samo napake, izhajače iz razlogov, prisotnih v samem Proizvodu v času njegove izdaje uporabniku.

4. Garancija daje Uporabniku pravico do brezplačne odprave napake na Proizvodu, če se napako odkrije v garancijskem obdobju. Način odprave napake na Proizvodu (metoda odprave napake) je odvisen od odločitve Garanta. Garant si za primer svoje ugotovitve, da popravila ni možno izvesti, pridržuje pravico do zamenjave okvarjenega elementa ali celotnega Proizvoda z brezhibnim, znižanja cene Proizvoda ali odstopa od pogodbe.

5. V odnosu do Uporabnika, ki ni potrošnik v smislu poljskega Civilnega zakonika (Kodeks Cywilny) z dne 23. aprila 1964., je odškodninska odgovornost Garanta za škodo, ki izhaja iz te garancije in/ali je v zvezi z njeno sklenitvijo in izvajanjem, ne glede na pravni naslov, omejena do vrednosti brezhibnega Proizvoda, ki je okvarjen.

II. Garancijsko obdobje

Elementi Proizvoda	Trajanje garancijske zaščite
DEPP1600	36 mesecev od dneva nakupa Proizvoda, navedenega v tem garancijskem listu

III. Garancijski pogoji

1. Predložitev izpolnjenega garancijskega lista Proizvoda s strani Uporabnika ter dokazila okoliščin nakupa Proizvoda s strani Uporabnika, npr. v obliki blagajniškega potrdila, računa ipd. V cilju pravilne izvedbe reklamacijskega postopka se priporoča, naj Uporabnik skupaj s Proizvodom, ki ga reklamira, predloži vse elemente, navedene v „Kompletacija naprave“ v navodilih za uporabo.

2. Ravnanje Uporabnika skladno s priporočili v navodilih za uporabo in garancijskem listu.

3. Garancija zajema samo ozemlje Republike Poljske in EU.

4. Garancija ne zajema okvar Proizvoda, nastalih še zlasti zaradi:

a. Uporabnikovega neupoštevanja pogojev, določenih v Navodilih za uporabo, še zlasti glede pravilne uporabe, vzdrževanja in čiščenja;

b. Uporabnikove uporabe čistilnih ali vzdrževalnih sredstev, neskladnih z navodili za uporabo;

c. Uporabnikovega neustreznega skladiščenja in prevoza Proizvoda;

d. Uporabnikovih nepooblaščenih sprememb in/ali modifikacij Proizvoda brez dogovora z Garantom;

e. Uporabnikove uporabe potrošnega materiala v Proizvodu, neskladnega z navodili za uporabo.

5. Uporabnik, ki ni potrošnik v smislu poljskega Civilnega zakonika z dne 23. aprila 1964., izgubi garancijo za Proizvod, na katerem:

- je Uporabnik odstranil, spremenil ali poškodoval serijske številke, datumske oznake in nazivne tablice;

- je Uporabnik poškodoval plombe ali so na njih vidni znaki poseganja vanje s strani Uporabnika.

6. Pozor! Opravila, povezana z vsakodnevno uporabo Proizvoda, ki so med drugim navedena v navodilih za uporabo, izvaja Uporabnik sam in na lastne stroške.

IV. Reklamacijski postopek

1. V primeru ugotovitve nepravilnega delovanja Proizvoda se je treba pred prijavo reklamacije prepričati, da so bila pravilno opravljena vsa opravila, še zlasti tista, navedena v navodilih za uporabo.

2. Priporoča se reklamacijo prijaviti takoj, najbolje v 7 dneh od dneva opazitve napake na Proizvodu. Uporabnik, ki ni potrošnik v smislu poljskega Civilnega zakonika z dne 23.4.1964, izgubi pravice, izhajajoče iz te garancije, če reklamacije ne prijavi v 7 dneh.

3. Reklamacijo se lahko prijavi, med drugim, na mestu nakupa Proizvoda, v garancijskem servisu ali pisno s pismom, poslanim na naslov: Dedra Exim Sp. z o.o., ul. 3 Maja 8, 05-800 Pruszków, Poljska.

4. Uporabnik lahko prijavi reklamacijo z uporabo obrazca, ki je na voljo na spletni strani www.dedra.pl. ("Obrazec za prijavo reklamacije na podlagi garancije").

5. Naslovi garancijskih servisov za posamezne države so na voljo na www.dedra.pl. V primeru, da za dano državo ne bi bilo navedenega garancijskega servisa, se priporoča poslati reklamacijo na podlagi garancije na ta naslov: Dedra Exim Sp. z o.o., ul. 3 Maja 8, 05-800 Pruszków (Poljska).

6. V cilju varnosti Uporabnika se prepeveduje uporabo okvarjenega Proizvoda.

7. Pozor! Uporaba okvarjenega Proizvoda je nevarna za zdravje in življenje Uporabnika.

8. Obveznosti iz garancije bodo izpolnjene v 14 delovnih dneh od dneva dostave reklamiranega Proizvoda.

9. Priporoča se pred dostavo okvarjenega Proizvoda le-tega očistiti. Priporoča se reklamirani Proizvod skrbno zaščititi pred poškodbami pri transportu (najbolje je reklamirani Proizvod dostaviti v originalni embalaži).

10. Garancijsko obdobje se podaljša za čas, v katerem Uporabnik Proizvoda, za katerega velja garancija, zaradi njegove okvare ni mogel uporabljati.

Garancija ne izključuje, ne omejuje in začasno ne odpravlja pravic Uporabnika, izhajajočih iz predpisov o poroštvu za napake na prodani stvari.

V skladu s členom 13(1) in (2) Uredbe (EU) 2016/679 Evropskega parlamenta in Sveta z dne 27. aprila 2016 o varstvu posameznikov pri obdelavi osebnih podatkov in o prostem pretoku takih podatkov ter o razveljavitvi Direktive 95/46/ES (v nadaljnjem besedilu: RODO) vas obveščamo

1. Skrbnik vaših osebnih podatkov, podanih v obrazcu, je DEDRA-EXIM sp z o.o. s sedežem v Pruškovu [Pruszków], ul. 3 Maja 8, 05-800 Pruszków, Poljska (v nadaljevanju: "Skrbnik").

2. Vaši podatki bodo obdelovani le za namene izvedbe garancijskega postopka zanapravo v skladu s črko b prvega odst. 6. člena Splošne uredbe o varstvu podatkov EU (v nadaljevanju: »SUV«). Dajanje podatkov je prostovoljno, a nujno potrebno za izvedbo garancijskega postopka.

3. Vaše podatke bomo obdelovali skozi čas potekanja garancijskega postopka in za namene arhiviranja za primer morebitne potrebe obrambe pred zahtevki do Skrbnika, vendar najdlje do izteka roka njihovega zastaranja.

4. Vaše podatke se sme razkriti samo subjektom, ki obdelujejo podatke za Skrbnika na podlagi pisne pogodbe o zaupanju osebnih podatkov v obdelavo in sicer, med drugim, subjektom, ki izvajajo storitve tehničnega servisa, storitve gostovanja ter vzdrževanja spletnega mesta, IT storitve, izvajalcem kurirskih storitev ipd. Skrbnikovi dobavitelji so dolžni zagotavljati varnost podatkov ter izpolnjevati zahteve obvezujočih predpisov prava v zvezi z varstvom osebnih podatkov ter ne smejo uporabljati zaupanih jim osebnih podatkov za namene, ki niso določeni v pogodbi s Skrbnikom.

5. Vaši podatki ne bodo obdelovani na avtomatiziran način, v tem na način profiliranja, in ne bodo posredovani v tretjo državo/mednarodni organizaciji.

6. Imate v vsakem trenutku pravico dostopa do svojih podatkov ter pravico do popravka, izbrisa, omejitve obdelave le-teh, pravico do prenosa podatkov na drug subjekt, pravico do ugovora zoper njihovo obdelavo.

7. V vseh zadevah v zvezi z obdelavo vaših osebnih podatkov s strani Skrbnika nas lahko kontaktirate s sporočilom na ta e-poštni naslov: daneosobowe@dedra.pl.
8. Imate pravico vložiti pritožbo pri organu, ki je v dani državi pristojen za varstvo osebnih podatkov.

HR Sadržaj

1. Fotografije i crteži
2. Opis uređaja
3. Namjena uređaja
4. Ograničenje uporabe
5. Tehnički podaci
6. Priprema za rad
7. Uključivanje uređaja
8. Korištenje uređaja
9. Aktivnosti tekućeg održavanja
10. Rezervni dijelovi i pribor
11. Samostalno rješavanje problema
12. Završetak uređaja
13. Obavijesti za korisnike o zbrinjavanju električnih i elektroničkih uređaja
14. Jamstveni list

Izjava o sukladnosti dostupna je u sjedištu Dedra-Exim Sp. z o.o.

⚠ UPOZORENJE. Pročitajte sva upozorenja označena simbolom i sve upute.

Nepoštivanje dolje navedenih upozorenja i sigurnosnih uputa može dovesti do strujnog udara, požara ili ozbiljne ozljede.

Sačuvajte sva upozorenja i upute za buduću uporabu.

2. Opis uređaja

Slika A: 1. - DC izlazna utičnica, 2. USB-C ulazno/izlazna utičnica, 3. USB utičnica za brzo punjenje, 4. JUMP START utičnica, 5. USB utičnica, 6. Prekidač, 7. Zaslona, 8. Svjetiljka
Slika B (zaslon): 1. indikacija priključenog uređaja, 2. indikacija vrste priključenog uređaja (IN - punjenje, OUT - napunjen), 3. indikacija stupnja napunjenosti

3. Namjena uređaja

Power bank je uređaj koji može poslužiti kao prijenosna energetska banka za punjenje niza elektroničkih uređaja poput prijenosnih računala, tableta, mobitela, GPS-a, mp3 playera i dr. Uređaj se može koristiti kao pomoć pri pokretanju motora automobila. Pruža pomoć pri pokretanju u hitnim slučajevima za benzinske i dizel automobile (ovisno o parametrima akumulatora automobila). Pogodan je i za motocikle, automobile, motocikle, skutere, čamce itd., ovisno o parametrima baterije. Osim toga, power bank je opremljen LED svjetiljkom s različitim načinima osvjetljenja.

Dopušteno je koristiti uređaj u renovacijskim i građevinskim radovima, radionicama za popravke, u amaterskim radovima, uz poštivanje uvjeta uporabe i dopuštenih radnih uvjeta sadržanih u uputama za uporabu.

4. Ograničenje uporabe

Uređaj se smije koristiti samo u skladu s dolje navedenim "Dopuštenim uvjetima rada".

Također je zabranjena obrada materijala koji nisu opisani u točki „3. Namjena uređaja“. Neovlaštene promjene u mehaničkoj i električnoj strukturi, bilo kakve izmjene, aktivnosti održavanja koje nisu opisane u priručniku smatrat će se nezakonitim i rezultirati trenutnim gubitkom prava na jamstvo, a izjava o sukladnosti postaje nevažeća.

Uporaba koja nije u skladu s namjeravanom uporabom ili nije u skladu s uputama za uporabu rezultirat će trenutnim gubitkom prava na jamstvo.

Prihvatljivi radni uvjeti
Koristite u dobro prozračenim prostorima

5. Tehnički podaci

Model	DEPP1600
Vrsta baterije	Li-Ion
Kapacitet baterije [Ah]	16 000
Energija baterije [Wh]	59,2
Nazivni početni napon [V]	12
Nazivna početna struja [A]	800
Vršna početna struja [A]	1600
Izlazni napon USB priključka [V]	5
Maks. izlazna struja USB priključka [A]	2,4
QC3.0 parametri USB priključka [V/A]	5V/2,4A; 9V/2A
Izlazni napon istosmjernice utičnice [V]	12
Maks. izlazna struja DC utičnice [A]	10
Ulazni napon [V]	15
Ulazna struja [A]	1

Nazivni napon ćelije [V]	3,7
miniUSB ulazni napon [V]	5
miniUSB ulazna struja [A]	2
Koristite temperaturu [°C]	-20 +60

6. Priprema za rad

⚠ NAPOMENA Provedite sve pripremne radnje s uređajem isključenim iz izvora napajanja.

Prije uporabe provjerite stanje uređaja.

Nemojte spajati na oštećeni uređaj ili onaj s oštećenim kabelom za napajanje.

Napunite do 100% nakon svakog pokušaja pokretanja vozila ili svaka 3 mjeseca kako biste osigurali dug vijek trajanja baterije.

Punjenje baterije DEPP1600

Uređaj se može puniti uključivanjem priloženog kabela u micro USB 5 V 2 A utičnicu, koja se može spojiti na standardni 5 V punjač (npr. telefon) ili računalo, prijenosno računalo i sl. opremljeno USB utičnicom.

Status punjenja i napunjenosti baterije uređaja prikazan je informacijama na zaslonu. Tijekom punjenja bit će vidljiva razina napunjenosti baterije u %, a informacija IN će treperiti.

Prije spajanja uređaja na izvor napajanja, provjerite odgovara li napon napajanja vrijednosti prikazanoj na natpisnoj pločici.

7. Uključivanje uređaja

⚠ NAPOMENA Prije pokretanja uređaja nužno je izvršiti radnje opisane u poglavlju "Priprema za rad".

Prije uključivanja uređaja, neophodno je slijediti korake opisane u odjeljku "Priprema za rad".

Da biste uključili uređaj, pritisnite tipku za uključivanje/isključivanje (Sl. A, 6). Nakon cca. 2-3 sekunde, zaslon će pokazati razinu napunjenosti baterije. Powerbank će se također automatski pokrenuti kada se spoji izvor punjenja.

8. Korištenje uređaja

Punjenje mobilnih telefona, tableta itd.

Spojite kabel na USB utičnicu za punjenje (Sl. A, 3 ili 5)

Priključite odgovarajući kraj u utičnicu za punjenje na telefonu, tabletu itd.

Uključite uređaj tipkom za pokretanje (6). Uređaj će prepoznati spojeni proizvod i započeti punjenje prema traženim parametrima.

Pokretanje vozila

Uključite power bank. Spojite kabel s terminalima na bateriju u utičnicu JUMP START (slika A, 4). Spojite terminale na stezaljke akumulatora (crveni terminal na pozitivni terminal, crni terminal na negativni terminal). Pokrenite vozilo. Nakon što se vozilo pokrene, odspojite kabel iz utičnice JUMP START i zatim, posebno pažljivo, otkopčajte stezaljke akumulatora.

Punjenje mobilnih telefona, tableta i sl.

Funkcija LED svjetiljke

Dok je powerbank uključen, pritisnite i držite prekidač (Sl. A, 6) cca. 3 sekunde. Baklja neprekidno svijetli. Ponovnim pritiskom na prekidač pokrenut će se isprekidano osvjetljenje, ponovnim pritiskom pokrenut će se SOS signal. Ponovnim pritiskom svjetiljka će se ugasiti.

Ne gledajte u izvor svjetlosti.

9. Aktivnosti tekućeg održavanja

⚠ NAPOMENA Sve servisne aktivnosti obavljajte s uređajem isključenim iz izvora napajanja.

Izvršite sve radnje s isključenim izvorom napajanja.

Svaki put provjerite stanje kabela za punjenje. Nemojte koristiti oštećene kabele.

Kada je punjenje završeno, odspojite sve kablove i isključite uređaj.

Održavajte uređaj čistim, posebno obratite pozornost na stanje utičnica za punjenje.

Skladištenje i transport

Čuvati na suhom i tamnom mjestu, po mogućnosti u originalnom pakiranju. Čuvati izvan dohvata djece.

10. Rezervni dijelovi i pribor

Za kupnju rezervnih dijelova i pribora obratite se Dedra Exim Service. Podaci za kontakt nalaze se na 1. stranici priručnika.

Priilikom naručivanja rezervnih dijelova, molimo navedite broj serije na pločici s tehničkim podacima i broj dijela iz crteža sklopa.

Tijekom jamstvenog roka popravci se obavljaju prema uvjetima navedenim u jamstvenom listu. Proizvod vratite na popravak na mjestu kupnje (prodavatelj je dužan prihvatiti reklamirani proizvod), pošaljite ga u centralni servis Dedra Exim ili ga pošaljite u servis najbliži vašem mjestu stanovanja (popis usluga na www.dedra.pl). Molimo priložite ispunjeni jamstveni list. Nakon isteka jamstvenog roka popravke obavlja centralni servis. Oštećeni proizvod potrebno je poslati u servis (troškove dostave snosi korisnik).

11. Samostalno rješavanje problema



Isključite uređaj iz napajanja prije nego pokušate sami otkloniti kvar.

Problem	Przyczyna	Rozwiązanie
Powerbank nie ładuje	Rozładowany akumulator	Naładować akumulator powerbanka
	Nieprawidłowo podłączone przewody	Podłączyć przewody prawidłowo.
	Zadziałanie czujnika termicznego	Odłączyć powerbank, odłożyć do ostygnięcia
	Uszkodzony akumulator pojazdu	Sprawdzić akumulator. Nie ładować uszkodzonych akumulatorów!
Powerbank jest uszkodzony		Przekazać do serwisu

12. Završetak uređaja

1) DEPP1600 - 1 kom, 2) USB kabl - 1 kom. 3. adapter sa stezaljkama za pokretanje vozila - 1 kom.

13. Obavijesti za korisnike o zbrinjavanju električnih i elektroničkih uređaja (odnosi se na kućanstva)



Ovaj simbol postavljen na proizvode ili popratnu dokumentaciju obavještava da se neispravni električni ili elektronički uređaji ne smiju odlagati s kućnim otpadom. Ispravan postupak u slučaju potrebe za zbrinjavanjem, ponovnom uporabom ili oporabom komponenti sastoji se od prijenosa uređaja na specijalizirano sabirno mjesto, gdje će biti besplatno prihvaćen. Informacije o lokacijama sabirnih točaka otpadne opreme pružaju lokalne vlasti, npr. na svojim web stranicama.

Pravilno zbrinjavanje uređaja omogućuje očuvanje dragocjenih resursa i izbjegavanje negativnog utjecaja na zdravlje i okoliš, do kojeg dolazi zbog mogućnosti da uređaji sadrže opasne tvari, smjese i sastavne dijelove.

Nepravilno odlaganje otpada podliježe kaznama predviđenim relevantnim lokalnim propisima.

Korisnici u zemljama Europske unije: Ako trebate odložiti električnu ili elektroničku opremu, obratite se najbližem prodavaču ili dobavljaču za dodatne informacije.

Odlaganje u zemljama izvan Europske unije: Ovaj simbol vrijedi samo za zemlje Europske unije. Ako trebate zbrinuti ovaj proizvod, obratite se lokalnim vlastima ili trgovcu radi pravilnog zbrinjavanja.

U skladu s Uredbom (EU) 2023/1542 Europskog parlamenta i Vijeća o baterijama i akumulatorima te istrošenim baterijama i akumulatorima, neispravne ili iskorištene baterije/akumulatori moraju se skupljati odvojeno i odvesti u ponovnu obradu prihvatljivu za okoliš.

Jamstveni list

na

.....

Kataloški broj:br. partije:.....

(u daljnjem tekstu Proizvod)

Datum nabavke Proizvoda:

Pečat prodavača

Datum i potpis prodavača:

Izjava Korisnika:

Potvrđujem da sam upoznat s uvjetima jamstva i posljedicama nepoštivanja smjernica sadržanih u Uputama za upotrebu i jamstvenom listu. Upoznat sam s uvjetima ovog jamstva, što potvrđujem svojim potpisom:

.....

Datum i mjesto

.....

Potpis Korisnika

I. Odgovornost za Proizvod

1. Jamac - Dedra Exim Sp. z o.o. sa sjedištem u Pruszkówu, adresa: ul. 3 Maja 8, 05-800 Pruszków, KRS 0000062517, Općinski sud za glavni grad Varšavu u Varšavi, XIV Gospodarski odjel Državnog sudskog registra, PIB 527-020-49-33, osnovni kapital: 100 980.00 PLN.

2. Pod uvjetima navedenim u ovom jamstvenom listu, Jamac daje jamstvo za Proizvod koji dolazi iz Jamčeve distribucije.

3. Odgovornost iz jamstva pokriva samo nedostatke koji proizlaze iz razloga koji su u Proizvodu u trenutku njegove predaje Korisniku.

4. Pod jamstvom, Korisnik stječe pravo na besplatan popravak Proizvoda, ako se kvar otkrije tijekom jamstvenog roka. Način popravka Proizvoda (metoda popravka) ovisi o odluci Jamca. Ako Jamac utvrdi da ga je nemoguće popraviti, Jamac zadržava pravo zamijeniti neispravan element ili cijeli Proizvod ispravnim, smanjiti cijenu Proizvoda ili odstupiti od ugovora.

5. U odnosu na Korisnika koji nije potrošač u smislu Zakona od 23. travnja 1964. Građanski zakonik, odgovornost Jamca za štetu koja proizlazi iz ovog jamstva i/ili u vezi s njegovim sklapanjem i izvršenjem, bez obzira na pravni naslov, ograničena je na maksimalnu vrijednost neispravnog Proizvoda.

II. Jamstveni rok

Elementi Proizvoda	Jamstveni rok
DEPP1600	36 mjeseca od datuma kupnje Proizvoda prikazanog u ovom jamstvenom listu

III. Uvjeti korištenja jamstva

1. Predočenje od strane korisnika popunjenog jamstvenog lista Proizvoda i potvrđivanje od strane Korisnika okolnosti kupnje Proizvoda, npr. predočenjem računa, fakture itd. Kako bi učinkovito riješili reklamaciju preporuča se da Korisnik dostavi sve elemente navedene u "Kompletu uređaja" zajedno s Proizvodom za reklamaciju koja se nalazi u Uputama za upotrebu.

2. Poštovanje od strane korisnika preporuka sadržanih u Uputama za uporabu i jamstvenom listu.

3. Jamstvo vrijedi isključivo na području Republike Poljske i EU.

4. Jamstvo ne obuhvaća kvarove Proizvoda nastale posebno kao rezultat:

a. Nepoštivanja od strane Korisnika uvjeta navedenih u Uputama za uporabu, posebno u pogledu pravilnog korištenja, održavanja i čišćenja;

b. Korištenja od strane Korisnika sredstava za čišćenje ili održavanje koja nisu u skladu s Uputama za uporabu;

c. Nepravilnog skladištenja i transporta Proizvoda od strane Korisnika;

d. Neovlaštene izmjene i/ili modifikacije Proizvoda od strane Korisnika koje nisu dogovorene s Jamcem;

e. Korištenja od strane Korisnika potrošnog materijala u Proizvodu koji nije u skladu s Uputama za uporabu.

5. Korisnik koji nije potrošač u smislu zakona od 23. travnja 1964. Građanski zakonik gubi jamstvo na Proizvod u kojem:

- je Korisnik je uklonio, promijenio ili oštetio serijske brojeve, oznake datuma i natpisne pločice;

- pečati su oštećeni od strane Korisnika ili pokazuju znakove manipulacije od strane Korisnika.

6. Pozor! Radnje povezane sa svakodnevnim radom Proizvoda, koje proizlaze, između ostalog iz Upute za uporabu Korisnik je dužan provoditi samostalno i o svom trošku.

IV. Procedura reklamacije

1. U slučaju utvrđivanja neispravnog rada Proizvoda, prije podnošenja reklamacije, provjerite jesu li sve radnje navedene posebno u Uputama za uporabu, izvršene ispravno.

2. Preporučujemo podnošenje reklamacije odmah, najbolje u roku od 7 dana od dana uočavanja kvara Proizvoda. Korisnik koji nije potrošač u smislu zakona od 23. travnja 1964. Građanski zakonik gubi prava koja proizlaze iz ovog jamstva ako se reklamacija ne podnese u roku od 7 dana.

3. Reklamacija se može podnijeti, između ostalog, na mjestu kupnje Proizvoda, u jamstvenom servisu ili pismeno na sljedeću adresu: Dedra Exim Sp. z o.o., ul. 3 Maja 8, 05-800 Pruszków.

4. Korisnik može podnijeti reklamaciju putem obrasca dostupnog na web stranici www.dedra.pl ("Obrazac za reklamaciju").

5. Adrese jamstvenih servisa za pojedine zemlje dostupne su na web stranici www.dedra.pl. U slučaju nedostatka jamstvenog servisa za određenu zemlju, preporuča se slanje reklamacija na sljedeću adresu: Dedra Exim Sp. z o.o. ul. 3 Maja 8, 05-800 Pruszków (Poljska).

6. S obzirom na sigurnost Korisnika, zabranjeno je koristiti neispravan proizvod.

7. Pozor! Korištenje neispravnog Proizvoda opasno je za zdravlje i život Korisnika.

8. Izvršenje obveza koje proizlaze iz jamstva održat će se u roku od 14 radnih dana od dana isporuke Proizvoda koji korisnik reklamira.

9. Prije dostave neispravnog Proizvoda na reklamaciju, preporuča se čišćenje. Preporuča se da se reklamirani Proizvod pažljivo zaštiti od oštećenja tijekom transporta (preporuča se isporuka reklamiranog Proizvoda u originalnom pakiranju).

10. Jamstveni rok se produljuje za vrijeme tijekom kojeg ga Korisnik nije mogao koristiti zbog kvara na Proizvodu obuhvaćenom jamstvom.

Jamstvo ne isključuje, ograničava ili suspendira prava Korisnika koja proizlaze iz odredbi o jamstvu za nedostatke na prodanom artiklu.

Prema čl. 13 sek. 1 i sljed. 2. Uredbe (EU) 2016/679 Europskog parlamenta i Vijeća od 27. travnja 2016. o zaštiti fizičkih osoba u vezi s

обработом на лични данни и свободно движение на такива данни те ще бъдат извадени от действие на Директива 95/46 /EC, обавявам ви

1. Администратор на Вашите лични данни, описани в декларацията за съответствие, е DEDRA-EXIM sp. z o. o. са седище в Pruszków, ул. 3 Maja 8, 05-800 Pruszków (у даден текст: "Администратор").
2. Вашите данни ще се обработват изключително в интерес на изпълнение на задълженията, които са описани в "3. Предназначение на машината". Неразрешените промени в механичната и електрическата конструкция, всякакви модификации, операции по поддръжката, които не са описани в инструкциите за експлоатация, ще се считат за незаконни и ще доведат до незабавна загуба на гаранционни права, а декларацията за съответствие ще стане невалидна.
3. Вашите данни ще се обработват за време на трайно изпълнение на задълженията, които са описани в "3. Предназначение на машината". Неразрешените промени в механичната и електрическата конструкция, всякакви модификации, операции по поддръжката, които не са описани в инструкциите за експлоатация, ще се считат за незаконни и ще доведат до незабавна загуба на гаранционни права, а декларацията за съответствие ще стане невалидна.
4. Вашите данни могат да бъдат предоставени само на субектите, които обработват данни за администратора на основание на подписан договор за предоставяне на услуги, които са описани в "3. Предназначение на машината". Неразрешените промени в механичната и електрическата конструкция, всякакви модификации, операции по поддръжката, които не са описани в инструкциите за експлоатация, ще се считат за незаконни и ще доведат до незабавна загуба на гаранционни права, а декларацията за съответствие ще стане невалидна.
5. Вашите данни ще се обработват на автоматизиран начин, включващи в обхвата профилане, и ще се пренасят в трета държава/международна организация.
6. Имате право на достъп до личните данни, които са описани в "3. Предназначение на машината". Неразрешените промени в механичната и електрическата конструкция, всякакви модификации, операции по поддръжката, които не са описани в инструкциите за експлоатация, ще се считат за незаконни и ще доведат до незабавна загуба на гаранционни права, а декларацията за съответствие ще стане невалидна.
7. За всички въпроси, свързани с обработката на Вашите лични данни от страна на администратора, можете да контактирате на следващия e-mail адрес: daneosbowe@dedra.pl.
8. Имате право да подадете жалба на компетентен орган за защита на личните данни.

ВГ Съдържание

1. Снимки и рисунки
2. Описание на устройството
3. Предвидена употреба на устройството
4. Ограничение на използването
5. Технически данни
6. Подготовка за работа
7. Включване на уреда
8. Експлоатация на устройството
9. Рутинна поддръжка
10. Резервни части и аксесоари
11. Самостоятелно отстраняване на неизправности
12. Сглобяване на уреда
13. Информация за потребителите относно извършването на електрическо и електронно оборудване
14. Гаранционна карта

Декларацията за съответствие може да бъде намерена в Dedra-Exim Sp. z o.o.

⚠ ПРЕДУПРЕЖДЕНИЕ. Прочетете всички предупреждения, обозначени със символа, и всички инструкции.

Неспазването на следните предупреждения и инструкции за безопасност може да доведе до токов удар, пожар или сериозно нараняване.

Запазете всички предупреждения и инструкции за бъдеща употреба.

2. Описание на устройството

Фиг. А: 1. изходно гнездо за постоянен ток, 2. входно/изходно гнездо за USB-C, 3. гнездо за бързо зареждане с USB, 4. гнездо за JUMP START, 5. гнездо за USB, 6. превключвател, 7. дисплей, 8. фенерче
Фиг. Б (дисплей): 1. индикация за свързано устройство, 2. индикация за естеството на свързаното устройство (IN - зареждане, OUT - заредено), 3. индикация за степента на зареждане

3. Предвидена употреба на устройството

Захранващата банка е устройство, което може да служи като преносима енергийна банка за зареждане на редица електронни устройства, като лаптопи, таблети, мобилни телефони, GPS, mp3 плейъри и други. Устройството може да се използва за подпомагане на стартирането на автомобилни двигатели. То осигурява помощ при аварийно стартиране на бензинови и дизелови автомобили (в зависимост от параметрите на автомобилната батерия). Подходящо е и за мотоциклети, леки автомобили, мотоциклети, скутери, лодки и т.н. (в зависимост от параметрите на акумулатора). Освен това захранващата банка е оборудвана с LED фенерче с различни режими на светене.

Допустимо е машината да се използва при ремонтни и строителни работи, ремонтни работилници, любителски работи, като се спазват

условията за използване и допустимите условия на работа, съдържащи се в инструкциите за експлоатация.

4. Ограничение на използването

Машината може да се използва само в съответствие с "Разрешените условия на работа" по-долу.

Също така е забранено да се обработват материали, които не са описани в "3. Предназначение на машината". Неразрешените промени в механичната и електрическата конструкция, всякакви модификации, операции по поддръжката, които не са описани в инструкциите за експлоатация, ще се считат за незаконни и ще доведат до незабавна загуба на гаранционни права, а декларацията за съответствие ще стане невалидна.

Всяка употреба, която не е по предназначение или която не съответства на инструкциите за експлоатация, води до незабавна загуба на гаранционни права.

Допустими условия на работа
Използвайте в добре проветрени помещения

5. Технически данни

Модел	DEPP1600
Тип батерия	Li-Ion
Капацитет на батерията [Ah]	16 000
Енергия на батерията [Wh]	59,2
Номинално напрежение при зареждане [V]	12
Номинален ток при зареждане [A]	800
Пиков ток при работа с крана [A]	1600
Изходно напрежение на USB гнездото [V]	5
Максимален изходен ток на USB гнездото [A]	2,4
Параметри на USB QC3.0 гнездото [V / A]	5V/2,4A; 9V/2A
Изходно напрежение на DC гнездото [V]	12
Максимален изходен ток на DC гнездото [A]	10
Входно напрежение [V]	15
Входящ ток [A]	1
Номинално напрежение на клетката [V]	3,7
MiniUSB входно напрежение [V]	5
MiniUSB входен ток [A]	2
Работна температура [°C]	-20 +60

6. Подготовка за работа

⚠ ВНИМАНИЕ Извършвайте всички подготвителни работи, когато устройството е изключено от електрическата мрежа.

Проверете състоянието на устройството преди употреба.

Не се свързвайте към повредено устройство или към такова с повреден захранващ кабел.

Зареждайте до 100% след всеки опит за стартиране на автомобилна или на всеки 3 месеца, за да осигурите дълъг живот на батерията.

Зареждане на батерията на DEPP1600

Устройството може да се зарежда, като се включи доставеният кабел в гнездо micro USB 5 V 2 A, което може да се свърже към стандартно зарядно устройство с напрежение 5 V (напр. телефон) или към компютър, лаптоп и т.н., оборудвани с USB гнездо.

Състоянието на зареждане и заряд на батерията на устройството се показва чрез информация на дисплея. По време на зареждане се вижда нивото на зареждане на батерията в %, а информацията IN мига.

Преди да свържете устройството към източник на захранване, се уверете, че захранващото напрежение отговаря на стойността, посочена на табелката.

7. Включване на уреда

⚠ ВНИМАНИЕ Преди да стартирате устройството, е необходимо да извършите стъпките, описани в раздела "Подготовка за работа".

Преди да включите устройството, е необходимо да следвате стъпките, описани в раздела „Подготовка за работа“.

За да включите уреда, натиснете бутона за включване/изключване (фиг. А, 6). След приблизително 2-3 секунди на дисплея ще се покаже нивото на зареждане на батерията. Захранващият блок също ще се стартира автоматично, когато е свързан източникът за зареждане.

8. Експлоатация на устройството

Зареждане на мобилни телефони, таблети и др.

Свържете кабела към USB гнездото за зареждане (фиг. А, 3 или 5) Включете съответния край в гнездото за зареждане на телефона, таблета и др.

Включете устройството с помощта на бутон за стартиране (6). Устройството ще разпознае свързаното изделие и ще започне да зарежда в съответствие с необходимите параметри.

Стартиране на автомобила

Включете захранващата банка. Свържете кабела с найкрайниците към акумулатора към гнездото за JUMP START (фиг. А, 4). Свържете клемите към скобите на акумулатора (червената клемма към положителната клемма, черната клемма към отрицателната клемма). Стартирайте автомобила. След като автомобилът е стартирал, изключете кабела от гнездото JUMP START и след това, като внимавате особено много, разкачете клемите от скобите на акумулатора.

Зареждане на мобилни телефони, таблети и др.

Функция LED фенерче

При включен акумулатор, натиснете и задръжте превключвателя (фиг. А, 6) за около 3 секунди. Фенерчето светва непрекъснато. Повторното натискане на превключвателя ще стартира прекъснато осветление, а повторното му натискане ще стартира SOS сигнал. Повторното натискане ще изключи фенерчето. Не гледайте в източника на светлина.

9. Рутинна поддръжка

⚠ ВНИМАНИЕ Извършвайте всички операции по поддръжката, когато устройството е изключено от електрозахранването.

Извършвайте всички операции при изключен източник на захранване.

Проверявайте състоянието на кабелите за зареждане всеки път. Не използвайте повредени кабели.

Когато зареждането приключи, изключете всички кабели и изключете устройството.

Поддържайте устройството чисто, особено внимание обръщайте на състоянието на гнездата за зареждане.

Съхранение и транспортиране

Съхранявайте на сухо и тъмно място, по възможност в оригиналната опаковка. Съхранявайте на място, недостъпно за деца.

10. Резервни части и аксесоари

За закупуване на резервни части и аксесоари се свържете с Dedra Exim Service. Данните за контакт можете да намерите на страница 1 от ръководството.

Когато поръчвате резервни части, посочете номера на партидата върху табелката с имената и номера на частта от монтажния чертеж.

По време на гаранционния период ремонтите се извършват в съответствие с условията на гаранционната карта. Моля, предайте дефектния продукт за ремонт на мястото на покупката (продавачът е длъжен да приеме дефектния продукт), изпратете го до централния сервизен център на Dedra Exim или го изпратете до сервизния център, който е най-близо до вашето местоживее (списък на сервизните центрове на www.dedra.pl). Моля, приложете попълнената гаранционна карта. След изтичане на гаранционния срок ремонтите се извършват от централния сервиз. Изпратете дефектния продукт до сервизния център (транспортните разходи се заплащат от потребителя).

11. Самостоятелно отстраняване на неизправности

⚠ ВНИМАНИЕ Преди да започнете самостоятелно да отстранявате неизправности, изключете устройството от електрическата мрежа.

Проблем	Причина	Решение
Powerbank не се зарежда	Батерията се е разредила	Заредете батерията на powerbank
	Неправилно свързани кабели	Свържете правилно кабелите.
	Термичният сензор се е задействал	Изключете захранващата банка и я оставете настрана, за да се охладя
	Дефектен акумулатор на превозното средство	Проверете батерията. Не зареждайте повредени батерии!
Дефектна захранваща банка	Изпратете за сервиз	

12. Сглобяване на уреда

1) DEPP1600 - 1 брой, 2) USB кабел - 1 брой. 3) адаптер със скоби за стартиране на автомобила - 1 бр.

13. Информация за потребителите относно изхвърлянето на електрическо и електронно

оборудване (засяга домакинствата)



Символът, изобразен върху продуктите или придружаващата ги документация, указва, че дефектното електрическо или електронно оборудване не трябва да се изхвърля заедно с битовите отпадъци. Ако трябва да изхвърлите, да използвате повторно или да възстановите компоненти, е правилно да ги занесете в специализиран пункт за събиране, където ще бъдат приети безплатно. Информация за местоположението на пунктовете за събиране на употребявано оборудване се предоставя от местните власти, например на техните уебсайтове.

Правилното рециклиране на устройствата ви позволи да спестите ценни ресурси и да избегнете отрицателни въздействия върху здравето и околната среда в резултат на възможното наличие на: опасни вещества, смеси и компоненти в оборудването.

Неправилното изхвърляне на отпадъци е свързано с риск от санкции съгласно съответните местни разпоредби.

Потребители в страни от ЕС: Ако трябва да изхвърлите електрическо или електронно оборудване, моля, свържете се с най-близкия пункт за продажба или с вашия доставчик, който ще ви предостави допълнителна информация.

Изхвърляне в страни извън Европейския съюз: Този символ се отнася само за страните от Европейския съюз. Ако желаете да изхвърлите този продукт, моля, свържете се с местните власти или с търговеца за правилния начин на изхвърляне.

В съответствие с Регламент (ЕС) 2023/1542 на Европейския парламент и на Съвета относно батерии и акумулатори и отпадъци от батерии и акумулатори дефектните или използваните батерии/акумулатори трябва да се събират разделно и да се предават за екологично съвместима преработка.

Гаранционна карта

на

.....

Номер на поръчката: Номер на партидата:

(наричан по-долу "Продуктът")

Дата на закупуване на продукта:

Печат на дилъра

Дата и подпис на продавача:

Изявление на потребителя:

Потвърждавам, че съм информиран за условията на гаранцията и последиците от неспазването на указанията в инструкцията за експлоатация и гаранционната карта. Запознат съм с условията на тази гаранция, което потвърждавам със саморъчния си подпис:

.....

.....

Дата и място

Подпис на потребителя

I. Отговорност за продукта

1. Гарант - "Dedra-Exim" Sp. z o.o. със седалище в Прушков, адрес: гр: ул. 3 Maja 8, 05-800 Pruszków, KRS 0000062517, Окръжен съд на град Варшава във Варшава, XIV икономическо отделение на Националния съдебен регистър, NIP 527-020-49-33, акционерен капитал: 100 980,00 ЛВ.

2. При условията, изложени в настоящия гаранционен сертификат, гарантът предоставя гаранция за продукта, който произхожда от дистрибуцията на гаранта.

3. Отговорността по гаранцията покрива само дефекти, произтичащи от причини, присъщи на Продукта в момента на предоставянето му на Потребителя.

4. По силата на гаранцията Потребителят получава право на безплатен ремонт на Продукта, ако дефектът се е появил по време на гаранционния период. Методът на ремонт на Продукта (метод на ремонт) е по преценка на Гаранта. Ако Гарантът установи, че поправката не е възможна, той си запазва правото да замени дефектния елемент или целия Продукт с такъв без дефекти, да намали цената на Продукта или да се откаже от договора.

5. По отношение на потребител, който не е потребител по смисъла на Закона от 23 април 1964 г. Гражданския кодекс, отговорността на Гаранта за вреди, произтичащи от тази гаранция и/или във връзка с нейното сключване и изпълнение, независимо от правния титул, е ограничена до максималния размер на стойността на дефектния Продукт.

II. Гаранционен период

Компоненти на продукта	Продължителност на гаранционната защита
DEPP1600	36 месеца от датата на закупуване на Продукта, както е посочено в тази гаранционна карта

III. Условия за упражняване на гаранцията

1. Потребителят трябва да представи попълнената гаранционна карта на Продукта и да докаже обстоятелствата на закупуване на Продукта от Потребителя, напр. чрез представяне на касова бележка, фактура и др. За целите на ефективната обработка на жалби се препоръчва Потребителят да представи заедно с Продукта всички елементи, определени в "Комплектоване на устройството", включени в Ръководството за потребителя, за целите на рекламата.
2. Потребителят трябва да спазва инструкциите в ръководството за потребителя и гаранционната карта.
3. Гаранцията обхваща само територията на Република Полша и ЕС.
4. Гаранцията не покрива дефекти на Продукта, произтичащи по-специално от:
 - a. Неспазване от страна на Потребителя на условията, посочени в Ръководството за потребителя, по-специално по отношение на правилната експлоатация, поддръжка и почистване;
 - b. Използването от страна на потребителя на продукти за почистване или поддръжка, несъответстващи на инструкциите за експлоатация;
 - c. Неподходящо съхранение и транспортиране на Продукта от страна на Потребителя;
 - d. Неразрешени промени и/или модификации на Продукта от страна на Потребителя, които не са били съгласувани с Гаранта;
 - e. Използването от страна на Потребителя на консумативи в Продукта, които не съответстват на Ръководството за потребителя.
5. Потребителят, който не е потребител по смисъла на Закона от 23 април 1964 г. - Граждански кодекс, губи гаранцията за Продукта. Граждански кодекс, губи гаранцията за Продукта, в който:
 - серийните номера, обозначенията за дата и табелките с имената са били отстранени, променени или повредени от Потребителя;
 - plombите са били повредени от потребителя или имат следи от манипулация от страна на потребителя.
6. Внимание: Потребителят извършва дейностите, свързани с ежедневната експлоатация на Продукта, произтичащи, наред с другото, от Ръководството за потребителя, самостоятелно и за своя сметка.

IV. Процедура за подаване на жалби

1. В случай на дефектно функциониране на Продукта, преди да подадете жалба, трябва да се уверите, че всички операции, посочени по-специално в Ръководството за потребителя, са извършени правилно.
2. Препоръчително е да подадете жалба незабавно, за предпочитане в рамките на 7 дни от забелязването на дефект в Продукта. Потребител, който не е потребител по смисъла на Закона от 23 април 1964 г. Граждански кодекс, губи правата, произтичащи от тази гаранция, ако жалбата не бъде подадена в срок от 7 дни.
3. Уведомяването за жалба може да се извърши, *inter alia*, на мястото на закупуване на Продукта, в гаранционното обслужване или писмено на адреса: „Dedra-Exim” Sp. z o.o., ul. 3 Maja 8, 05-800 Pruszków.
4. Потребителят може да подаде жалба, като използва формуляра, достъпен на адрес www.dedra.pl. ("Формуляр за гаранционна претенция").
5. адресите на гаранционното обслужване за отделните страни са достъпни на www.dedra.pl. Ако в дадена страна няма гаранционно обслужване, препоръчваме да отправяте гаранционни претенции към: „Dedra-Exim” Sp. z o.o. ul. 3 Maja 8, 05-800 Pruszków (Полша).
6. като се има предвид безопасността на Потребителя, използването на дефектния Продукт е забранено.
7. Внимание: Използването на дефектен продукт е опасно за здравето и живота на потребителя.
8. Изпълнението на задълженията по гаранцията се извършва в рамките на 14 работни дни от датата на доставка на дефектния Продукт от Потребителя.
9. Преди дефектния Продукт да бъде предаден за рекламация, се препоръчва той да бъде почистен. Препоръчва се продуктът, предмет на рекламация, да бъде внимателно защитен от повреди по време на транспортиране (препоръчва се продуктът, предмет на рекламация, да се достави в оригиналната му опаковка). Гаранционният срок се удължава с времето, през което Потребителят не е могъл да използва Продукта, обхванат от гаранцията, поради дефект.

Гаранцията не изключва, ограничава или спира правата на потребителя, произтичащи от разпоредбите на гаранцията за дефекти на продадената вещ.

В съответствие с член 13, параграфи 1 и 2 от Регламент (ЕС) 2016/679 на Европейския парламент и на Съвета от 27 април 2016 г. относно защитата на физическите лица във връзка с обработването на лични данни и относно свободното движение на такива данни и за отмяна на Директива 95/46/ЕО ("ОРЗД"), с настоящото Ви информираме, че:

1. Администраторът на Вашите лични данни, посочени във формуляра е DEDRA-EXIM sp. z o.o. със седалище в Прушков, на ул. 3 Мая 8, 05-800 Прушков (по-нататък: „Администратор”).
2. Вашите лични данни ще се обработват изключително с цел провеждане на гаранционната процедура на устройството съгласно ст. 6 ал. 1 буква "б" от Общия регламент за защита на личните данни (по-нататък: „ОРЗД”) Посочване на данните е доброволно, но е необходимо за провеждане на гаранционната процедура.
3. Вашите лични данни ще се обработват през срока на разглеждането на провеждане на гаранционната процедура и за архивни цели при необходимост от защита от евентуалните претенции към Администратора не по-дълго отколкото до датата на давността им.
4. Вашите лични данни могат да се обявяват изключително на операторите, обработващи данните в полза на Администратора въз основа на писмен договор за възлагане на обработването на личните данни, предоставящи, м.др. услуги по технически сервиз, хостинг или обслужване на уеб-сайта, по IT обслужване, на куриерска служба. Доставчиците на Администратора са задължени да осигурят защита на личните данни и да отговорят на изискванията на действащото законодателство, свързано със защита на личните данни и не могат да използват доверените им лични данни за целите, различни от определените в договор с Администратора.
5. Вашите данни няма да бъдат обработвани по автоматизиран начин, в това число във формата на профилиране, и няма да се предоставят в трета страна/международна организация.
6. Имате право на достъп до съдържанието на личните си данни и право всеки момент да ги коригирате, изтриете, ограничите обработването им, право да прехвърляте данните, право да подадете възражение.
7. По всякакви въпроси, свързани с обработването на Вашите лични данни от Администратора можете да се свържете на електронен адрес: daneosobowe@dedra.pl.
8. Имате право да подадете жалба до органа, компетентен относно въпросите за защита на личните данни.

UA Зміст

1. Фотографії та креслення
2. Опис пристрою
3. Використання пристрою за призначенням
4. Обмеження використання
5. Технічні дані
6. Підготовка до експлуатації
7. Увімкнення приладу
8. Експлуатація приладу
9. Регулярне технічне обслуговування
10. Запасні частини та аксесуари
11. Самостійне усунення несправностей
12. Складання приладу
13. Інформація для користувачів щодо утилізації електричного та електронного обладнання
14. Гарантійний талон

Декларацію про відповідність можна знайти у виробника.

 **ПОПЕРЕДЖЕННЯ. Прочитайте всі попередження, позначені  цим символом, та всі інструкції.**

Недотримання наведених нижче попереджень та інструкцій з техніки безпеки може призвести до ураження електричним струмом, пожежі або серйозної травми.

Зберігайте всі попередження та інструкції для подальшого використання.

2. Опис пристрою

Рис. А: 1 - вихідний роз'єм постійного струму, 2 - вхідний/вихідний роз'єм USB-C, 3 - роз'єм швидкої зарядки USB, 4 - роз'єм JUMP START, 5 - роз'єм USB, 6 - вимикач, 7 - дисплей, 8 - ліхтарик
Рис. В (дисплей): 1. індикація підключеного пристрою, 2. індикація характеру підключеного пристрою (IN - зарядка, OUT - заряджений), 3. індикація ступеня заряду

3. Використання пристрою за призначенням

Павербанк - це пристрій, який може служити портативним банком енергії для зарядки ряду електронних пристроїв, таких як ноутбуки, планшети, мобільні телефони, GPS, mp3-плеєри та інші. Пристрій може бути використаний для допомоги в запуску автомобільних двигунів. Забезпечує аварійний запуск бензинових і дизельних автомобілів (залежно від параметрів автомобільного акумулятора). Також підходить для мотоциклів, автомобілів, моторолерів, скутерів, човнів і т.д., в залежності від параметрів акумулятора. Крім того, павербанк оснащений світлодіодним ліхтарем з різними режимами освітлення.

Допускається використання машини в ремонтно-будівельних роботах, ремонтних майстернях, аматорських роботах при дотриманні умов експлуатації та допустимих режимів роботи, викладених в інструкції з експлуатації.

4. Обмеження використання

Верстат можна використовувати тільки відповідно до "Дозволених умов експлуатації", наведених нижче.

Забороняється також обробляти матеріали, які не описані в розділі "З використання машини за призначенням". Несанкціоновані зміни механічної та електричної конструкції, будь-які модифікації, операції з технічного обслуговування, не описані в інструкції з експлуатації, вважаються незаконними і призводять до негайної втрати гарантійних прав, а декларація відповідності стає недійсною. Використання не за призначенням або використання, що не відповідає інструкції з експлуатації, призводить до негайної втрати гарантійних прав.

Допустимі умови експлуатації
Використовуйте в добре провітрюваних приміщеннях

5. Технічні дані

Модель	DEPP1600
Тип акумулятора	Li-Ion
Ємність акумулятора [Ah]	16 000
Енергія акумулятора [Вт-год]	59,2
Номинальна пускова напруга [В] [В] Номинальна напруга [В] [В] [В] [В]	12
Номинальний пусковий струм [А] [А] при запуску	800
Піковий струм при пуску [А]	1600
Вихідна напруга роз'єму USB [В]	5
Максимальний вихідний струм USB-роз'єму [А]	2,4
Параметри роз'єму USB QC3.0 [В / А]	5V/2,4A; 9V/2A
Вихідна напруга гнізда постійного струму [В]	12
Максимальний вихідний струм гнізда постійного струму [А]	10
Вхідна напруга [В]	15
Вхідний струм [А]	1
Номинальна напруга комірки [В]	3,7
Напруга на вході MiniUSB [В]	5
Вхідний струм MiniUSB [А]	2
Робоча температура [°C]	-20 +60

6. Підготовка до експлуатації

⚠ Струнко Всі підготовчі роботи виконуйте при відключеному від мережі електроживлення приладі.

Перед використанням перевірте стан пристрою.

Не підключайте до пошкодженого пристрою або з пошкодженим кабелем живлення.

Заряджайте до 100% після кожної спроби завести автомобіль або кожні 3 місяці, щоб забезпечити тривалий термін служби акумулятора.

Заряджання акумулятора DEPP1600

Пристрій можна зарядити, підключивши кабель з комплекту постачання до гнізда мікро USB 5 В 2 А, яке можна під'єднати до стандартного зарядного пристрою 5 В (наприклад, телефонного) або комп'ютера, ноутбука тощо, обладнаного роз'ємом USB.

Про стан заряджання та заряду акумулятора пристрою свідчить інформація на дисплеї. Під час заряджання відображається рівень заряду акумулятора у відсотках, а також блимає інформація IN.

Перед підключенням пристрою до джерела живлення переконайтеся, що напруга в мережі відповідає значенню, зазначеному на заводській таблиці.

7. Увімкнення приладу

⚠ Струнко Перед запуском пристрою необхідно виконати дії, описані в розділі "Підготовка до роботи".

Перед увімкненням приладу необхідно виконати дії, описані в розділі «Підготовка до роботи».

Щоб увімкнути прилад, натисніть кнопку увімкнення/вимкнення (рис. А, 6). Приблизно через 2-3 секунди на дисплеї відобразиться рівень заряду акумулятора. Павербанк також автоматично увімкнеться при підключенні джерела зарядки.

8. Експлуатація приладу

Заряджання мобільних телефонів, планшетів тощо

Підключіть кабель до зарядного гнізда USB (рис. А, 3 або 5)

Підключіть відповідний кінець кабелю до зарядного гнізда телефону, планшета тощо.

Увімкніть пристрій за допомогою кнопки пуску (6). Пристрій розпізнає підключений пристрій і почне заряджання відповідно до необхідних параметрів.

Запуск автомобіля

Увімкніть павербанк. Підключіть кабель з клемми до акумулятора до гнізда JUMP START (рис. А, 4). Підключіть клемми до клем акумулятора (червону клему до позитивної клемми, чорну клему до негативної клемми). Заведіть автомобіль. Після того, як автомобіль заведеться, від'єднайте кабель від гнізда JUMP START, а потім, дотримуючись особливої обережності, від'єднайте затискачі від клем акумулятора.

Заряджання мобільних телефонів, планшетів тощо.

Функція світлодіодного ліхтарика

Увімкнувши павербанк, натисніть і утримуйте перемикач (рис. А, 6) приблизно 3 секунди. Ліхтар світиться безперервно. Повторне натискання перемикача увімкне переривчасте освітлення, ще одне натискання - сигнал SOS. Повторне натискання вимкне ліхтар.

Не дивіться на джерело світла.

9. Регулярне технічне обслуговування

⚠ Струнко Виконуйте всі операції з технічного обслуговування, відключивши пристрій від електромережі.

Виконуйте всі операції з відключеним джерелом живлення.

Щоразу перевіряйте стан зарядних кабелів. Не використовуйте пошкоджені кабелі.

Після завершення заряджання від'єднайте всі кабелі та вимкніть пристрій.

Тримайте пристрій у чистоті, особливо звертайте увагу на стан зарядних роз'ємів.

Зберігання та транспортування

Зберігайте в сухому, захищеному від світла місці, по можливості в оригінальній упаковці. Зберігайте в недоступному для дітей місці.

10. Запасні частини та аксесуари

Для придбання запасних частин та аксесуарів, будь ласка, зв'яжіться з компанією Dedra Exim Service. Контактні дані можна знайти на сторінці 1 цього посібника.

При замовленні запасних частин, будь ласка, вкажіть номер партії на заводській таблиці та номер деталі зі складального креслення.

Протягом гарантійного терміну ремонт здійснюється відповідно до умов гарантійного талона. Будь ласка, передайте несправний виріб для ремонту за місцем придбання (продавець зобов'язаний прийняти несправний виріб), надішліть його до центрального сервісного центру Dedra Exim або надішліть його до сервісного центру, найближчого до вашого місця проживання (список сервісних центрів на сайті www.dedra.pl). Будь ласка, додайте заповнений гарантійний талон. Після закінчення гарантійного терміну ремонт здійснюється центральним сервісним центром. Надішліть несправний виріб до сервісного центру (витрати на пересилку оплачує користувач).

11. Самостійне усунення несправностей

⚠ UWAGA Перед самостійним усуненням несправностей від'єднайте пристрій від джерела живлення.

Проблема	Причина	Рішення
Павербанк не заряджається	Розряджений акумулятор	Зарядіть акумулятор павербанка
	Неправильно підключені кабелі	Правильно під'єднайте кабелі.
	Спрацював термодатчик	Відключіть павербанк, відкладіть його в сторону, щоб він охолів
	Несправний акумулятор автомобіля	Перевірте батарею. Не заряджайте пошкоджені акумулятори!
Несправність павербанка	Відправляйте в сервіс	

12. Складання приладу

1) DEPP1600 - 1 шт, 2) USB-кабель - 1 шт. 3) адаптер з затискачами для запуску автомобіля - 1 шт.

13. Інформація для користувачів щодо утилізації електричного та електронного обладнання (стосується домогосподарств)



Інформація для користувачів щодо утилізації електричного та електронного обладнання (стосується домогосподарств) Символ, зображений на виробі або супровідній документації, вказує на те, що несправне електричне або електронне обладнання не можна утилізувати разом з побутовими відходами. Якщо вам потрібно утилізувати, повторно використати або відновити компоненти, найкраще віднести їх до спеціалізованого пункту збору, де вони будуть прийняті безкоштовно. Інформацію про місцезнаходження пунктів збору відпрацьованого обладнання надають місцеві органи влади, наприклад, на їхніх веб-сайтах.

Правильна утилізація пристрою, допомагає зберегти цінні ресурси та уникнути негативного впливу на здоров'я та навколишнє середовище внаслідок можливої присутності в обладнанні небезпечних речовин: речовини, суміші та компоненти. Неправильна утилізація відходів загрожує штрафними санкціями згідно з відповідними місцевими нормами.

Користувачі в країнах ЄС: Якщо вам потрібно утилізувати електричне або електронне обладнання, зверніться до найближчої точки продажу або до вашого постачальника, який надасть вам додаткову інформацію.

Утилізація в країнах за межами Європейського Союзу: Цей символ стосується лише країн Європейського Союзу. Якщо ви хочете утилізувати цей виріб, зверніться до місцевих органів влади або дилера для отримання інформації про правильний спосіб утилізації. Відповідно до Регламенту (ЄС) 2023/1542 Європейського Парламенту та Ради про батарейки та акумулятори і відпрацьовані батарейки та акумулятори, дефектні або використані батарейки/акумулятори повинні збиратися окремо і підлягати екологічно сумісній переробці.

Гарантійний талон

на

.....
(назва продукту)

Номер замовлення: Номер лоту:

(далі - Продукт)

Дата придбання продукту:

Печатка дилера

Дата та підпис продавця:

Заява користувача:

Я підтверджую, що ознайомлений з умовами гарантійних зобов'язань та наслідками недотримання вказівок, викладених в інструкції з експлуатації та гарантійному талоні. Я ознайомлений з умовами цієї гарантії, що підтверджую власним підписом:

.....
Дата і місце Підпис користувача

I. Відповідальність за Продукт

1. Поручитель - Dedra Exim Sp. Z o.o. З місцезнаходженням у м. Прушків, адреса: вул. 3 Мая 8, 05-800 Прушків, KRS 000062517, Окружний суд міста Варшави у Варшаві, XIV Економічний відділ Національного судового реєстру, NIP 527-020-49-33, статутний капітал: 100 980,00 ЗЛОТИХ.

2. Відповідно до умов, викладених у цьому гарантійному талоні, Гарант надає гарантію на Виріб, починаючи з дистрибуції Гаранта.

3. Відповідальність за гарантією поширюється лише на дефекти, що виникли з причин, притаманних Продукту на момент його доставки Користувачеві.

4. Користувач має право на безкоштовний ремонт Продукту в рамках гарантії, якщо дефект став очевидним протягом гарантійного періоду. Спосіб ремонту Товару (метод ремонту) визначається на розсуд Гаранта. Якщо Гарант виявить, що ремонт неможливий, він залишає за собою право замінити дефектний елемент або весь Продукт на бездефектний, знизити ціну Продукту або відмовитися від договору.

5. По відношенню до Користувача, який не є споживачем у розумінні Цивільного кодексу від 23 квітня 1964 року, відповідальність Гаранта за збитки, що випливають з цієї гарантії та/або у зв'язку з її укладенням та виконанням, незалежно від правового титулу, обмежується максимум вартістю дефектного Продукту.

II. Гарантійний термін

Компоненти продукту	Тривалість гарантійного захисту
DEPP1600	36 місяців з дати придбання Продукту, як зазначено в цьому гарантійному талоні

III. Умови, за яких можна скористатися гарантією

1. Користувач повинен пред'явити заповнений гарантійний талон Продукту та підтвердити обставини придбання Продукту Користувачем, наприклад, пред'явивши чек, рахунок-фактуру тощо. З метою ефективного розгляду рекаламції рекомендується, щоб Користувач надав разом з Виробом всі компоненти, зазначені в розділі "Комплектація пристрою", що міститься в Посібнику користувача.

2. Що користувач дотримується інструкцій, наведених в інструкції з експлуатації та гарантійному талоні.

3. Гарантія поширюється лише на територію Республіки Польща та ЄС.

4. Гарантія не поширюється на дефекти Продукту, що виникають, зокрема, внаслідок:

a. Недотримання Користувачем умов, викладених в Інструкції з експлуатації, зокрема щодо правильної експлуатації, технічного обслуговування та очищення;

b. Використання Користувачем засобів для чищення або догляду, які не відповідають вимогам Інструкції з експлуатації;

c. Неналежне зберігання та транспортування Продукту Користувачем;

d. Несанкціоновані зміни та/або модифікації Продукту Користувачем, які не були узгоджені з Гарантом;

e. Використання Користувачем у Виробі витратних матеріалів, які не відповідають вимогам Інструкції з експлуатації.

5. Користувач, який не є споживачем у розумінні Цивільного кодексу від 23 квітня 1964 року, втрачає гарантію на Продукт, в якому:

a. Серійні номери, позначення дати та паспортні таблички були видалені, змінені або пошкоджені користувачем;

b. Пломби були пошкоджені користувачем або мають ознаки втручання користувача.

Увага: Користувач зобов'язаний самостійно і за власний рахунок виконувати дії, пов'язані з повсякденною експлуатацією Виробу, що випливають, зокрема, з Інструкції з експлуатації, самостійно і за власний рахунок.

IV. Процедура подання скарги

1. Якщо Ви виявите, що Виріб працює неправильно, перед тим, як пред'явити претензію, Ви повинні переконатися, що всі кроки, зазначені в Інструкції з експлуатації, були виконані правильно, перш ніж пред'являти претензію.

2. Рекомендується пред'явити претензію негайно, бажано протягом 7 днів з моменту виявлення дефекту в Товарі. Користувач, який не є споживачем у розумінні Цивільного кодексу від 23 квітня 1964 року, втрачає права, що випливають з цієї гарантії, якщо він не подасть скаргу протягом 7 днів.

3. Повідомлення про рекаламцію можна подати, зокрема, в місці придбання Продукту, в гарантійному сервісному центрі або в письмовій формі на вказану адресу: Dedra Exim Sp. Z o.o., ul. 3 Maja 8, 05-800 Pruszków.

4. Користувач може подати скаргу, використовуючи форму, доступну на веб-сайті www.dedra.pl. ("Заява про гарантійні зобов'язання").

5. Адреси гарантійного обслуговування для окремих країн можна знайти на сайті www.dedra.pl. Якщо гарантійне обслуговування для певної країни не передбачено, рекомендується надсилати гарантійні претензії туди: Dedra Exim Sp. Z o.o. Ul. 3 Maja 8, 05-800 Pruszków (Польща).

6. З метою безпеки Користувача використання дефектного Продукту заборонено.

7. Попередження: Використання несправного Виробу є небезпечним для здоров'я та життя Користувача.

8. Виконання зобов'язань за гарантією відбудеться протягом 14 робочих днів, рахуючи від дати доставки Користувачем заявленого Продукту.

9. Перед тим, як відправити дефектний Виріб на рекаламцію, рекомендується його почистити. Виріб, що підлягає рекаламції, рекомендується ретельно захищати від пошкоджень під час транспортування (рекомендується доставляти виріб, що підлягає рекаламції, в оригінальній упаковці).

10. Гарантійний термін продовжується на час, протягом якого Користувач не міг використовувати Продукт, на який поширюється гарантія, через дефект.

Гарантія не виключає, не обмежує і не призупиняє права Користувача, передбачені положеннями про гарантійні зобов'язання щодо дефектів проданих товарів.


Відповідно до статті 13(1) та (2) Регламенту (ЄС) 2016/679 Європейського Парламенту та Ради від 27 квітня 2016 року про захист фізичних осіб у зв'язку з обробкою персональних даних і про вільний рух таких даних та про скасування Директиви 95/46/ЄС (далі: "RODO"), повідомляємо Вам наступне

1. Контролером ваших персональних даних, вказаних у формі, є компанія DEDRA-EXIM sp. z o.o., зареєстрована за адресою: вул. 3 Мая, 8, 05- 800, Прушков (далі: «Контролер»).
2. Ваші дані будуть оброблятися виключно з метою виконання гарантійної процедури для пристрою згідно з літ. в п. 1. ст. 6 Загального регламенту захисту даних (далі: «ЗРЗД») Надання даних є добровільним, але необхідним для виконання гарантійної процедури.
3. Ваші дані будуть оброблятися протягом періоду виконання гарантійної процедури та з метою архівування на випадок необхідності захисту від можливих претензій до Контролера, але не довше закінчення терміну позовної давності.
4. Ваші дані можуть бути розкриті тільки суб'єктам, які обробляють дані від імені Контролера, на підставі письмового договору про доручення на обробку персональних даних, що передбачає, зокрема, технічне обслуговування, хостинг або обслуговування веб-сайту, IT-сервіс, кур'єрську компанію. Постачальники Контролера зобов'язані забезпечувати безпеку даних і дотримуватися вимог чинного законодавства щодо захисту персональних даних і не можуть використовувати довірені їм персональні дані в цілях, відмінних від зазначених у договорі з Контролером.
5. Ваші персональні дані не будуть оброблятися автоматизовано, зокрема, не будуть профілюватися, а також не будуть передаватися у треті країни/міжнародні організації.
6. Ви маєте право на доступ до своїх персональних даних та право на їхнє виправлення, видалення, обмеження обробки, право на передачу даних, право на відмову від обробки, у будь-який момент;
7. З усіх питань, пов'язаних з обробкою Контролером ваших персональних даних, ви можете звернутися до Контролера за адресою e-mail: daneosobowe@dedra.pl.
8. Ви маєте право подати скаргу до відповідного наглядового органу із захисту персональних даних.

EN Table of contents

1. Drawing and pictures
2. Description of the device
3. Purpose of the device
4. Restriction on use
5. Technical data
6. Preparing for use
7. Switching on the device
8. Operation of the device
9. Ongoing maintenance
10. Spare parts and accessories
11. Trouble-shooting on your own
12. Contents of the package
13. Information for users on the disposal of electrical and electronic equipment (applicable to households)
14. Warranty card

The declaration of conformity can be found at the manufacturer's premises.

WARNING. Read all warnings marked with the symbol  and all instructions.

Failure to observe the following warnings and safety instructions could result in electric shock, fire or serious injury.

2. Description of the device

Fig. A: 1. - DC output socket, 2. USB-C input/output socket, 3. USB fast charging socket, 4. JUMP START socket, 5. USB socket, 6. Switch, 7. Display, 8. Flashlight

Fig. B (display): 1. indication of the device connected, 2. indication of the nature of the device connected (IN - charging, OUT - charged), 3. indication of the degree of charge

3. Purpose of the device

The power bank is a device that can serve as a portable energy bank for charging a number of electronic devices such as laptops, tablets, mobile phones, GPS, mp3 players and others. The device can be used to assist in starting car engines. It provides emergency starting assistance for petrol and diesel cars (depending on the parameters of the car battery). It is also suitable for motorbikes, cars, motorbikes, scooters, boats, etc.,

depending on the parameters of the battery. In addition, the power bank is equipped with an LED torch with various light modes.

It is permissible to use the device in renovation and construction work, repair workshops, amateur work, subject to the conditions of use and permissible working conditions contained in the operating instructions.

4. Restriction on use

WARNING The appliance may only be used in accordance with the 'Permitted operating conditions' below.

WARNING Unauthorised changes to the mechanical and electrical design, any modifications, maintenance operations not described in the operating instructions will be treated as illegal and will result in the immediate loss of warranty rights and the declaration of conformity will become invalid.

Misuse or use not in accordance with the operating instructions will result in immediate loss of warranty rights.

Permitted operating conditions'
Use in well-ventilated areas

5. Technical data

Model	DEPP1600
Battery type	Li-Ion
Battery capacity [Ah]	16 000
Battery energy [Wh]	59,2
Cranking rated voltage [V]	12
Cranking rated current [A]	800
Cranking peak current [A]	1600
USB socket output voltage [V]	5
USB socket max. output current [A]	2,4
USB QC3.0 socket parameters [V / A]	5V/2,4A; 9V/2A
DC socket output voltage [V]	12
DC socket max. output current [A]	10
Input voltage [V]	15
Input current [A]	1
Cell rated voltage [V]	3,7
MiniUSB input voltage [V]	5
MiniUSB input current [A]	2
Operating temperature [°C]	-20 +60

6. Preparing for use

WARNING All operations described in this chapter should be carried out with the battery disconnected.

Check the condition of the device before use.

Do not connect to a damaged device or one with a damaged power cable. Charge to 100% after every attempt to start the vehicle or every 3 months to ensure long battery life.

Charging the DEPP1600's battery

The device can be charged by plugging the supplied cable into a micro USB 5 V 2 A socket, which can be connected to a standard 5 V charger (e.g. telephone) or a computer, laptop etc. equipped with a USB socket. The charging and battery charge status of the device is indicated by information on the display. During charging, the battery charge level in % will be visible and the IN information will flash.

Before connecting the device to a power source, make sure that the supply voltage corresponds to the value shown on the nameplate.

7. Switching on the device

WARNING Before starting up the unit, it is essential to carry out the steps described in the section 'Preparing for operation'.

Before switching on the device, it is essential to follow the steps described in the 'Preparing for operation' section.

To switch on the appliance, press the on/off button (Fig. A, 6). After approx. 2-3 seconds, the display will show the battery charge level. The powerbank will also start automatically when the charging source is connected.

8. Operation of the device

WARNING When operating the device, all safety rules and instructions described in the safety conditions must be strictly observed.

Charging mobile phones, tablets etc.

Connect the cable to the USB charging socket (Fig. A, 3 or 5)

Plug the appropriate end into the charging socket on the phone, tablet etc.

Switch on the device using the start button (6). The device will recognise the connected product and start charging according to the required parameters.

Starting the vehicle

Switch on the power bank. Connect the cable with terminals to the battery to the JUMP START socket (Fig. A, 4). Connect the terminals to the battery clamps (red terminal to positive terminal, black terminal to negative terminal). Start the vehicle. Once the vehicle has started, disconnect the cable from the JUMP START socket and then, taking extra care, unfasten the clamps from the battery clamps.

Charging mobile phones, tablets, etc.

LED torch function

With the powerbank switched on, press and hold the switch (Fig. A, 6) for approx. 3 seconds. The torch lights up continuously. Pressing the switch again will start intermittent lighting, pressing it again will start the SOS signal. Pressing again will turn the torch off.

Do not look into the light source.

9. Ongoing maintenance

WARNING All maintenance must be carried out with the unit unplugged.

Perform all operations with the power source disconnected.

Check the condition of the charging cables each time. Do not use damaged cables.

When charging is complete, disconnect all cables and switch off the device.

Keep the device clean, especially pay attention to the condition of the charging sockets.

Storage and transport

Store in a dry, dark place, if possible in the original packaging. Keep out of the reach of children.

10. Spare parts and accessories

For the purchase of spare parts and accessories, please contact the Dedra Exim service. Contact details can be found on page 1 of the manual.

When ordering spare parts, please quote the batch number on the nameplate together with the part number from the assembly drawing.

During the warranty period, repairs are carried out in accordance with the terms of the warranty card. Return the faulty product for repair at the place of purchase (the dealer is obliged to accept the faulty product), send it to the central Dedra Exim service centre or to the service centre closest to your place of residence (list of service centres at www.dedra.pl). Kindly enclose the completed warranty card. After the warranty period has expired, repairs are carried out by the central service. Send the defective product to the service centre (shipping costs are paid by the user).

11. Trouble-shooting on your own


WARNING Disconnect the unit from the power supply before attempting to troubleshoot the unit yourself.

Problem	Cause	Solution
Powerbank does not charge	Battery discharged	Charge the powerbank battery
	Incorrectly connected cables	Connect the cables correctly.
	Thermal sensor tripped	Disconnect the powerbank, set it aside to cool down
	Defective vehicle battery	Check the battery. Do not charge damaged batteries!
	Powerbank is defective	Send for service

12. Contents of the package

1) DEPP1600 - 1 pc, 2) USB cable - 1 pc. 3. adapter with clamps for starting the vehicle - 1 pc.

13 Information for users on the disposal of electrical and electronic equipment (applicable to households)

 The symbol on the products or accompanying documentation indicates that defective electrical or electronic equipment must not be disposed of with household waste. If you need to dispose of, reuse or recover components, take them to a specialist collection point where they will be accepted free of charge. Information on the location of collection points for used equipment is provided by local authorities, e.g. on their websites.

By disposing of the appliance correctly, you will save valuable resources and avoid negative effects on health and the environment due to the possible presence of hazardous substances, mixtures and components in the appliance.

Incorrect waste disposal is subject to penalties according to the relevant local regulations.

Users in EU countries: If you need to dispose of electrical or electronic equipment, please contact your nearest point of sale or supplier, who will be able to provide further information.

Disposal in non-EU countries: This symbol only applies to countries within the European Union. If you wish to dispose of this product, please contact your local authorities or dealer for the correct method of disposal. In accordance with Regulation (EU) 2023/1542 of the European Parliament and of the Council on batteries and accumulators and waste batteries and accumulators, defective or used batteries/accumulators must be collected separately and brought to environmentally compatible recycling.

Warranty

for

.....
(product name)

Catalogue No: Lot No.:

(hereinafter called the product)

Product purchase date :

Seller's stamp

Date and seller's signature:

User's statement:

I confirm that I have been informed about the warranty conditions and the consequences of non-compliance with the guidelines in the Operating Instructions and the warranty. I am aware of the conditions of this warranty, which I confirm with my handwritten signature:

.....
Date and place User's signature

I. Product liability

- The Warrantor - Dedra Exim Sp. z o.o. with its registered office in Pruszków, address: ul. 3 Maja 8, 05-800 Pruszków, KRS 0000062517, District Court for the City of Warsaw in Warsaw, 14th Economic Division of the National Court Register, TIN 527-020-49-33, share capital: PLN 100,980.00.
- The Warrantor provides the warranty for the Product from the Warrantor's distribution on the terms set out in this warranty.
- Liability under the warranty shall only cover defects arising from causes inherent in the Product at the time of delivery to the User.
- By virtue of the warranty, the User obtains the right to have the Product repaired free of charge, provided that the defect became apparent during the warranty period. The method of repair of the Product is at the discretion of the Warrantor. If the Warrantor finds the repair impossible, the Warrantor reserves the right to replace the defective element or the whole Product for a defect-free one, reduce the price of the Product, or withdraw from the contract.
- In relation to the User, who is not a consumer within the meaning of the Act of April 23, 1964 on Civil Code, the Warrantor's liability for damages resulting from this warranty and/or in connection with its conclusion and performance, regardless of the legal title, is limited to the maximum of the value of the defective Product.

II. Warranty period

Product components	Duration of warranty protection
DEPP1600	36 months from the date of purchase of the Product as shown on this warranty card
	No warranty

III. Terms and conditions of the warranty

- Presentation by the User of a completed warranty card for the Product and substantiation by the User of the circumstances of purchase of the Product, e.g. by presenting a receipt, invoice, etc. For the purpose of efficient complaint processing, it is recommended that the User submits, together with the Product, all the components specified in "Set of the device components" contained in the operating instructions.
- Compliance by the user with the instructions in the operating instructions and the warranty.
 - The warranty only covers the territory of the Republic of Poland and the EU.
 - The warranty does not cover any Product defects arising in particular from:
 - Failure of the user to comply with the conditions set out in the operating instructions, in particular with regard to correct operation, maintenance and cleaning;
 - Use of cleaning or maintenance products by the user which do not comply with the operating instructions;

- e) Improper storage and transport of the Product by the User;
 - f) Unauthorised changes and/or modifications to the Product by the User which have not been agreed with the Warrantor;
 - g) Use of consumables by the User in the Product which do not comply with the operating instructions.
3. For the User, who is not a consumer within the meaning of the Act of April 23, 1964 of the Civil Code, the warranty becomes void for the Product where:
- a) serial numbers, date indications and rating plates have been removed, altered or damaged by the user;
 - b) the seals have been damaged by the user or show signs of tampering by the user.
4. Note! The User shall carry out the activities connected with the daily operation of the Product, resulting, among others, from the operating instructions, themselves and at their own expense.

IV. Complaint procedure

1. If you find that the Product is not working properly, make sure that all the steps specified in particular in the operating instructions have been carried out correctly before submitting a claim.
2. It is recommended to make a complaint immediately, preferably within 7 days of noticing a defect in the Product. The User, who is not a consumer within the meaning of the Act of April 23, 1964 Civil Code, loses rights arising from this warranty if they fail to make a complaint within 7 days.
3. Complaints can be made, among others, at the point of purchase of the Product, at the warranty service point, or in writing to the following address: Dedra Exim Sp. z o.o., ul. 3 Maja 8, 05-800 Pruszków.
4. The User can make a complaint using the form available on the website www.dedra.pl. ("Warranty Claim Form").
5. The addresses of the country-specific warranty service are available at www.dedra.pl. If no country-specific warranty service is available, we recommend that you address warranty claims to: Dedra Exim Sp. z o.o. ul. 3 Maja 8, 05-800 Pruszków (Poland).
6. With a view to the safety of the User, the use of a defective Product is prohibited.
7. Caution: Using a defective Product is dangerous to the health and life of the User.
8. The fulfilment of the obligations under the warranty shall take place within 14 working days from the date of delivery of the defective Product by the User.
9. Before the defective Product is delivered under the complaint procedure, it is recommended to clean it. The Product under complaint is recommended to be carefully protected against damage during transport (it is recommended to deliver the Product under complaint in its original packaging).
10. The warranty period shall be extended by the time during which, due to a defect in the Product covered by the warranty, the User was not able to use it.

The warranty shall not exclude, limit or suspend the User's rights under the warranty regulations for defects of the goods sold.

Pursuant to Article 13(1) and (2) of Regulation (EU) 2016/679 of the European Parliament and of the Council of 27 April 2016 on the protection of natural persons with regard to the processing of personal data and on the free movement of such data and repealing Directive 95/46/EC (hereinafter: 'RODO'), we inform you that

1. The administrator of your personal data provided in the form is DEDRA-EXIM sp. z o.o. with its registered office in Pruszków, ul. 3 Maja 8, 05-800 Pruszków (hereinafter: 'Administrator').
2. Your data will be processed exclusively for the purpose of implementing the warranty procedure for the device on the basis of Article 6(1)(b) of the General Data Protection Regulation (hereinafter: 'RODO') Provision of data is voluntary, but necessary for the implementation of the warranty procedure.
3. Your data will be processed for the period of consideration of the implementation of the guarantee procedure and for archiving purposes in case of the need to defend against possible claims against the Administrator, no longer than until they expire.
4. Your data may be disclosed only to entities processing data for the Administrator on the basis of a written agreement of entrustment of personal data processing providing, among others, technical support, hosting or maintenance of the website, IT support, courier company. The Administrator's providers are obliged to ensure data security and to comply with the requirements of the applicable law related to personal data protection and may not use the entrusted personal data for purposes other than those specified in the contract with the Administrator.
5. Your data will not be processed in an automated manner including profiling and will not be transferred to a third country/international organisation.

PL	Ogólne przepisy bezpieczeństwa
CZ	Obecné bezpečnostní podmínky
SK	Všeobecné bezpečnostné pokyny
LT	Bendrosios saugumo nuostatos
LV	Vispārējie drošības noteikumi
BG	Общи правила за безопасност

HU	Általános biztonsági előírások
RO	Norme generale de siguranță
HR	Opći sigurnosni propisi
SI	Splošni varnostni predpisi
UA	Загальні правила безпеки
EN	General safety precautions

PL Niniejszy sprzęt może być użytkowany przez dzieci w wieku co najmniej 8 lat i przez osoby o obniżonych możliwościach fizycznych, umysłowych i osoby o braku doświadczenia i znajomości sprzętu, jeżeli zapewniony zostanie nadzór lub instruktaż odnośnie do użytkowania sprzętu w bezpieczny sposób, tak aby związane z tym zagrożenia były zrozumiałe. Dzieci nie powinny bawić się sprzętem. Dzieci bez nadzoru nie powinny wykonywać czyszczenia i konserwacji sprzętu.

Przed użyciem urządzenia przeczytać ze zrozumieniem instrukcję obsługi.

Nie kłaść urządzenia na ładowanych akumulatorach samochodowych.

Nie dawać dzieciom do zabawy.

Aby zminimalizować ryzyko urazu zachować szczególną ostrożność, jeżeli urządzenie jest użytkowane w obecności dzieci.

Funkcja rozruchu może być stosowana tylko z akumulatorami 12V, nie stosować do akumulatorów o innym napięciu.

Stosowanie przewodów innych niż dołączone do urządzenia bądź rekomendowane przez producenta może doprowadzić do pożaru, porażenia elektrycznego bądź urazu użytkownika.

Nie łączyć ze sobą klem do ładowania akumulatora.

Przed rozpoczęciem użytkowania sprawdzić, czy gniazda bądź przewody nie mają śladów korozji. Zawsze sprawdzać połączenia pomiędzy urządzeniem ładującym a urządzeniami ładowanymi. W przypadku ładowania akumulatorów dokładnie założyć zaciski na klemy akumulatora.

Po uruchomieniu silnika pojazdu odpiąć zaciski w czasie maksymalnie 30 sekund w celu uniknięcia uszkodzenia urządzenia.

Nie próbować uruchamiać pojazdu więcej niż trzy razy pod rząd, może to doprowadzić do uszkodzenia urządzenia w wyniku przegrzania. Jeżeli konieczne są wielokrotne próby uruchomienia pojazdu, stosować dwuminutowe przerwy między próbami uruchomienia pojazdu.

Nie stosować przewodów rozruchowych do innych celów, niż ich przeznaczenie.

Nie przechowywać urządzenia w temperaturze powyżej 60°C.

Stosować urządzenie w temperaturze od 0°C do 45°C.

Nie narażać urządzenia na opady atmosferyczne, działanie wody i wilgoci.

Nie narażać urządzenia na wysoką temperaturę oraz na nagłe zmiany temperatury.

Nie stosować urządzenia w atmosferze narażonej na wybuch, np. w pobliżu łatwopalnych gazów, płynów lub pyłów.

Podczas stosowania urządzenia upewnić się, że w zasięgu głosu znajdują się osoby, które w razie wypadku mogą udzielić pomocy.

Podczas użytkowania urządzenia zdjąć biżuterię osobistą (pierścionki, obrączki itp.) Aby uniknąć uszkodzeń przewodów, odłączać ładowane urządzenia pociągając za wtyczkę. Nie ciągnąć za przewody.

Nie używać urządzenia do ładowania uszkodzonych bądź przerabianych baterii. Uszkodzone bądź przerabiane baterie mogą

zachowywać się w nieoczekiwany sposób, doprowadzając do pożaru, eksplozji i narażając użytkownika na ryzyko urazu.

Dopasowywać parametry ładowania do ładowanego urządzenia. Nie próbować stosować urządzenia do ładowania produktów o innych parametrach.

Po zastosowaniu urządzenia do uruchomienia pojazdu nie ładować natychmiast urządzenia.

Nie stosować urządzenia do uruchamiania pojazdu w czasie, gdy urządzenie jest ładowane.

W ekstremalnych warunkach zawartość baterii może wyciec. Jeżeli z baterii wycieka płyn, nie wolno dotykać go gołymi dłońmi. W przypadku kontaktu płynu ze skórą należy natychmiast zmyć go wodą z mydłem. W przypadku kontaktu płynu z oczami należy wypłukać oczy zimną wodą przez ok. 10 minut i niezwłocznie udać się do lekarza.

Produkt zawiera ogniwa litowo-polimerowe, przydatność urządzenia do użytkowania określają lokalne (krajowe) przepisy.

Zastosowane w urządzeniu akumulatory nie są towarem klasy 9 – SP188.

CZ Toto zařízení mohou používat děti ve věku nejméně 8 let a osoby se sníženými fyzickými a duševními schopnostmi a s nedostatečnými zkušenostmi a znalostmi zařízení, pokud je zajištěn dohled nebo instruktaž, jak zařízení bezpečně používat, aby byla pochopena související rizika. Děti by si se zařízením neměly hrát. Děti bez dozoru by neměly provádět čištění a údržbu zařízení.

Před použitím zařízení si s porozuměním přečtete návod k použití.

Nepokládejte zařízení na nabité autobaterie.

Nedávejte dětem zařízení na hraní.

Abyste minimalizovali riziko zranění, dbejte zvýšené opatrnosti, pokud je zařízení používáno v přítomnosti dětí.

Funkci startování lze používat pouze s 12V akumulátory, nepoužívejte s akumulátory s jiným napětím.

Použití jiných kabelů než dodaných nebo doporučených výrobcem může vést k požáru, úrazu elektrickým proudem nebo zranění uživatele.

Nespojujte svorky pro nabíjení akumulátorů dohromady.

Před použitím zkontrolujte, zda zásuvky nebo kabely nejsou zkorodované. Vždy zkontrolujte spojení mezi nabíjecím zařízením a nabíjeným zařízením. Při nabíjení baterií pečlivě připojte svorky ke svorkám baterie.

Po nastartování vozidla odstraňte svorky nejpozději do 30 sekund, aby nedošlo k poškození zařízení.

Nepokoušejte se nastartovat vozidlo více než třikrát za sebou, může to vést k poškození zařízení v důsledku přehřátí. Pokud je nutné provést více pokusů o nastartování vozidla, používejte mezi jednotlivými pokusy o nastartování vozidla dvouminutové intervaly.

Nepoužívejte startovací kabely k jiným účelům, než pro které jsou určeny.

Neskladujte jednotku při teplotách vyšších než 60 °C. Zařízení používejte při teplotách mezi 0 °C a 45 °C.

Nevystavujte zařízení srážkám, vodě nebo vlhkosti.

Nevystavujte zařízení vysokým teplotám nebo náhlým změnám teplot.

Nepoužívejte zařízení ve výbušném prostředí, např. v blízkosti hořlavých plynů, kapalin nebo prachu.

Při používání zařízení se ujistěte, že jsou v dosahu osoby, které mohou poskytnout pomoc v případě nehody.

Při používání přístroje si sundejte osobní šperky (prsteny, snubní prsteny atd.).

Aby nedošlo k poškození kabelů, odpojte nabíjené zařízení zatažením za zástrčku. Za kabely netahejte.

Zařízení nepoužívejte k nabíjení poškozených nebo pozměněných baterií. Poškozené nebo pozměněné baterie se mohou chovat neočekávaným způsobem, což může vést k požáru, výbuchu a vystavit uživatele nebezpečí zranění.

Parametry nabíjení přizpůsobte nabíjenému zařízení. Nepokoušejte se přístroj používat k nabíjení výrobků s odlišnými parametry.

Nenabíjejte zařízení ihned po jeho použití k nastartování vozidla.

Nepoužívejte zařízení k nastartování vozidla v době, kdy je zařízení nabíjeno.

V extrémních podmínkách může dojít k vytečení obsahu baterie. Pokud z baterie uniká tekutina, nedotýkejte se jí holými rukama. Pokud se kapalina dostane do kontaktu s pokožkou, okamžitě ji omyjte vodou a mýdlem. Pokud se kapalina dostane do kontaktu s očima, vyplachujte oči studenou vodou po dobu asi 10 minut a okamžitě vyhledejte lékařskou pomoc.

Výrobek obsahuje lithiové polymerní články, vhodnost použití přístroje se řídí místními (národními) předpisy.

Baterie použité v zařízení nejsou zbožím třídy 9 - SP188.

SK Toto zariadenie môžu používať deti vo veku najmenej 8 rokov a osoby so zníženými fyzickými a duševnými schopnosťami a nedostatočnými skúsenosťami a znalosťami zariadenia, ak je zabezpečený dohľad alebo inštruktaž o bezpečnom používaní zariadenia, aby boli pochopené súvisiace riziká. Deti by sa so zariadením nemali hrať. Deti bez dozoru by nemali vykonávať čistenie a údržbu zariadenia.

Pred použitím zariadenia si s porozumením prečítajte návod na použitie.

Zariadenie neumiestňujte na nabité autobaterie.

Nedávajte deťom, aby sa so zariadením hrali.

Na minimalizovanie rizika poranenia dbajte na zvýšenú opatnosť, ak sa zariadenie používa v prítomnosti detí.

Funkciu štartovania možno používať len s batériami s napätím 12 V, nepoužívajte s batériami s iným napätím.

Použitie iných káblov, ako sú dodané alebo odporúčané výrobcem, môže mať za následok požiar, úraz elektrickým prúdom alebo zranenie používateľa.

Nespájajte svorky na nabíjanie batérií dohromady.

Pred použitím skontrolujte, či zásuvky alebo káble nie sú skorodované. Vždy skontrolujte spojenia medzi nabíjacím zariadením a

nabíjaným zariadením. Pri nabíjaní batérií opatrne pripojte svorky k svorkám batérie.

Po naštartovaní vozidla odstráňte svorky najneskôr do 30 sekúnd, aby nedošlo k poškodeniu zariadenia.

Nepokúšajte sa naštartovať vozidlo viac ako trikrát za sebou, môže to viesť k poškodeniu zariadenia v dôsledku prehriatia. Ak je potrebných viacero pokusov o naštartovanie vozidla, použite dvojminútové intervaly medzi jednotlivými pokusmi o naštartovanie vozidla.

Štartovacie káble nepoužívajte na iné účely, než na ktoré sú určené.

Jednotku neskladujte pri teplotách vyšších ako 60 °C.

Zariadenie používajte pri teplotách od 0 °C do 45 °C.

Nevystavujte zariadenie zrážkam, vode alebo vlhkosti.

Nevystavujte zariadenie vysokým teplotám alebo náhlym zmenám teploty.

Zariadenie nepoužívajte vo výbušnom prostredí, napr. v blízkosti horľavých plynov, kvapalín alebo prachu.

Pri používaní zariadenia sa uistite, že sú v dosahu osoby, ktoré môžu poskytnúť pomoc v prípade nehody.

Pri používaní zariadenia si odložte osobné šperky (prstene, snubné prstene atď.).

Aby ste zabránili poškodeniu káblov, odpojte nabíjané zariadenia zatiahnutím za zástrčku. Za káble neťahajte.

Zariadenie nepoužívajte na nabíjanie poškodených alebo poškodených batérií. Poškodené alebo pozmenené batérie sa môžu správať neočakávaným spôsobom, čo môže viesť k požiaru, výbuchu a vystaviť používateľa riziku zranenia.

Parametre nabíjania prispôbte nabíjanému zariadeniu. Nepokúšajte sa zariadenie používať na nabíjanie výrobkov s inými parametrami.

Zariadenie nenabíjajte ihneď po jeho použití na naštartovanie vozidla.

Nepoužívajte zariadenie na štartovanie vozidla počas nabíjania zariadenia.

V extrémnych podmienkach môže dôjsť k vytečeniu obsahu batérie. Ak z batérie uniká tekutina, nedotýkajte sa jej holými rukami. Ak sa kvapalina dostane do kontaktu s pokožkou, okamžite ju umyte vodou a mydlom. Ak sa kvapalina dostane do kontaktu s očami, vyplachujte oči studenou vodou približne 10 minút a okamžite vyhľadajte lekársku pomoc.

Výrobok obsahuje lítiové polymérové články, vhodnosť zariadenia na použitie určujú miestne (národné) predpisy.

Batérie použité v zariadení nie sú tovarom triedy 9 - SP188.

LT Šo apríkojumu drīkst lietot bērni, kas sasnēguši vismaz 8 gadu vecumu, un cilvēki ar ierobežotām fiziskajām un garīgajām spējām, kuriem trūkst pieredzes un zināšanu par aprīkojumu, ja tiek nodrošināta uzraudzība vai instruktaža par to, kā droši lietot aprīkojumu, lai izprastu ar to saistītos riskus. Bērni nedrīkst spēlēties ar aprīkojumu. Bērni bez uzraudzības nedrīkst veikt aprīkojuma tīrīšanu un apkopi.

Pirms aprīkojuma lietošanas izlasiet lietošanas instrukciju ar izpratni.

Nenovietojiet iekārtu uz uzlādētiem automobiļu akumulatoriem.

Nedodiet bērniem spēlēties ar iekārtu.

Lai samazinātu traumu risku, īpaši uzmanieties, ja ierīci lieto bērnu klātbūtnē.

Palaišanas funkciju var izmantot tikai ar 12V akumulatoriem, nelietojiet ar cita sprieguma akumulatoriem.

Citu kabeļu izmantošana, kas nav ražotāja piegādātie vai ieteiktie kabeļi, var izraisīt

ugunsgrēku, elektrošoku vai lietotāja traumas.

Nesavienojiet akumulatoru uzlādes skavas kopā.

Pirms lietošanas pārbaudiet, vai ligzdas vai kabeļi nav korodējuši. Vienmēr pārbaudiet savienojumus starp uzlādes ierīci un uzlādējamo iekārtu. Uzlādējot akumulatorus, uzmanīgi pievienojiet spaiļes pie akumulatora spailēm.

Pēc transportlīdzekļa iedarbināšanas noņemiet spaiļes ne vēlāk kā 30 sekunžu laikā, lai izvairītos no iekārtas bojājumiem.

Nemēģiniet iedarbināt transportlīdzekli vairāk nekā trīs reizes pēc kārtas, tas var izraisīt iekārtas bojājumus pārkaršanas dēļ. Ja ir nepieciešami vairāki transportlīdzekļa iedarbināšanas mēģinājumi, izmantojiet divu minūšu intervālus starp transportlīdzekļa iedarbināšanas mēģinājumiem.

Neizmantojiet startera kabeļus citiem mērķiem, kas nav tiem paredzēti.

Nedrīkst uzglabāt ierīci temperatūrā, kas pārsniedz 60 °C.

Lietojot ierīci temperatūrā no 0°C līdz 45°C.

Nepakļaujiet ierīci nokrišņiem, ūdens vai mitruma iedarbībai.

Nepakļaujiet ierīci augstām temperatūrām vai pēkšņām temperatūras izmaiņām.

Nelietojiet ierīci sprādzienbīstamā vidē, piemēram, uzliesmojošu gāzu, šķidrums vai putekļu tuvumā.

Lietojot ierīci, pārliecinieties, ka ierīces sasniedzamībā ir cilvēki, kas var sniegt palīdzību nelaimes gadījumā.

Lietojot ierīci, noņemiet personīgās rotaļlietas (gredzenus, laulības gredzenus u. c.).

Lai izvairītos no kabeļu bojājumiem, atvienojiet uzlādējamās ierīces, pavelkot kontaktakšus. Nevelciet kabeļus.

Neizmantojiet ierīci, lai uzlādētu bojātas vai bojātas baterijas. Bojātas vai pārveidotas baterijas var uzvesties neparedzēti, izraisot ugunsgrēku, sprādzienu un pakļaujot lietotāju traumu riskam.

Pielāgojiet uzlādes parametrus uzlādējamai ierīcei. Nemēģiniet izmantot ierīci, lai uzlādētu produktus ar atšķirīgiem parametriem.

Neuzlādējiet ierīci uzreiz pēc tās izmantošanas transportlīdzekļa iedarbināšanai.

Neizmantojiet ierīci transportlīdzekļa iedarbināšanai, kamēr ierīce tiek uzlādēta.

Ekstrēmos apstākļos akumulatora saturs var noplūst. Ja no akumulatora noplūst šķidrums, nepieskarieties tam ar kailām rokām. Ja šķidrums nonāk saskarē ar ādu, nekavējoties nomazgājiet to ar ziepēm un ūdeni. Ja šķidrums nonāk saskarē ar acīm, apmēram 10 minūtes skalojiet acis ar aukstu ūdeni un nekavējoties meklējiet medicīnisko palīdzību.

Produkts satur litija polimēru elementus, ierīces piemēroftību lietošanai nosaka vietējie (valsts) noteikumi.

Ierīcē izmantotās baterijas nav 9. klases - SP188 preces.

TV Šią įrangą gali naudoti ne jaunesni kaip 8 metų vaikai ir asmenys, kurių fizinės ir protinės galimybės yra ribotos, kurie neturi patirties ir nėra susipažinę su šia įranga, jei prižiūrima arba instruktuojama, kaip saugiai naudotis įranga, kad būtų suprasta susijusi rizika. Vaikai neturėtų žaisti su įranga. Neprižiūrimi vaikai neturėtų atlikti įrangos valymo ir priežiūros darbu.

Prieš pradėdami naudoti įrangą, supratingai perskaitykite naudojimo instrukciją.

Nestatykite įrangos ant įkrautų automobilių akumuliatorių.

Neduožite vaikams žaisti su įranga.

Siekdami sumažinti susižalojimo riziką, būkite ypač atsargūs, jei įrenginys naudojamas vaikų akivaizdoje.

Paleidimo funkcija galima naudoti tik su 12 V akumulatoriais, nenaudokite su kitos įtampos akumulatoriais.

Naudojant kitus nei gamintojo pateiktus ar rekomenduojamus kabelius, gali kilti gaisras, vartotojas gali būti nutrenktas elektros srovės arba sužalotas.

Nesujunkite akumuliatorių įkrovimo gnybtų kartą.

Prieš naudodami patikrinkite, ar lizdai arba kabeliai nėra surūdiję. Visada patikrinkite įkrovimo įrenginio ir įkraunamos įrangos jungtis. Įkraudami akumuliatorius, atsargiai pritvirtinkite gnybtus prie akumulatoriaus gnybtų.

Užvedę transporto priemonę, nuimkite gnybtus ne vėliau kaip per 30 sekundžių, kad nesugadintumėte įrangos.

Nebandykite užvesti transporto priemonės daugiau nei tris kartus iš eilės, dėl to gali būti pažeistas įrenginys dėl perkaitimo. Jei reikia kelis kartus bandyti užvesti transporto priemonę, tarp bandymų užvesti transporto priemonę darykite dviejų minučių intervalus.

Nenaudokite starterio laidų kitiems tikslams, nei numatyta.

Nelaikykite įrenginio aukštesnėje nei 60 °C temperatūroje.

Įrenginį naudokite esant 0-45 °C temperatūrai.

Nelaikykite prietaiso veikiamo kritulių, vandens ar drėgmės.

Nelaikykite prietaiso aukštoje temperatūroje arba staigių temperatūros pokyčių poveikyje.

Nenaudokite prietaiso sprogioje aplinkoje, pavyzdžiui, šalia degių dujų, skysčių ar dulkių.

Naudodami prietaisą, įsitinkinkite, kad arti yra žmonija, galinčių suteikti pagalbą nelaimingo atsitikimo atveju.

Naudodamiesi prietaisu nusiimkite asmeninius papuošalus (žiedus, vestuvinius žiedus ir pan.).

Kad nepažeistumėte laidų, įkraunamus įrenginius atjunkite traukdami už kištuko. Netraukite už laidų.

Nenaudokite prietaiso pažeistoms ar falsifikuotoms baterijoms įkrauti. Pažeistos ar pakeistos baterijos gali elgtis netikėtai, dėl to gali kilti gaisras, sprogimas ir naudotojui kilti pavojus susižeisti.

Įkrovimo parametrus suderinkite su įkraunamu prietaisu. Nebandykite prietaisu įkrauti produktų, kurių parametrai skiriasi.

Neįkraukite prietaiso iš karto po to, kai jį panaudojote transporto priemonėje užvesti.

Nenaudokite prietaiso transporto priemonei užvesti, kol prietaisas įkraunamas.

Esant ekstremalioms sąlygoms, akumulatoriaus turinys gali ištekėti. Jei iš akumulatoriaus išteka skystis, nelieskite jo plikomis rankomis. Jei skystis pateko ant odos, nedelsdami nuplaukite jį vandeniu ir muilu. Jei skystis pateko į akis, maždaug 10 minučių plaukite akis šaltu vandeniu ir nedelsdami kreipkitės į gydytoją.

Gaminyje yra ličio polimerų elementų, prietaiso tinkamumą naudoti lemia vietiniai (nacionaliniai) teisės aktai.

Prietaise naudojamoms baterijoms nėra 9 klasės - SP188 prekės.

HU Ezt a berendezést legalább 8 éves gyermekek, valamint csökkenő fizikai és szellemi képességű, illetve a berendezéssel kapcsolatos tapasztalat és ismeret hiánya miatt korlátozott fizikai és szellemi képességekkel rendelkező személyek is használhatják, ha felügyeletet vagy oktatót biztosítanak a berendezés

biztonságos használatáról, hogy a kapcsolódó kockázatokat megérthessék. A gyermekek nem játszhatnak a berendezéssel. Felügyelet nélküli gyermekek nem végezhetik a berendezés tisztítását és karbantartását.

A berendezés használata előtt olvassa el a használati útmutatót.

Ne helyezze a berendezést feltöltött autóakkumulátorok tetejére.

Ne adjon a gyerekeknek játszani.

A sérülésveszély minimalizálása érdekében különösen ügyeljen arra, ha a készüléket gyermekek jelenlétében használja.

Az indítási funkció csak 12V-os akkumulátorokkal használható, más feszültségű akkumulátorokkal ne használja. A gyártó által szállított vagy ajánlott kábelektől eltérő kábelek használata tüzet, áramütést vagy sérülést okozhat a felhasználónak.

Ne csatlakoztassa össze az akkumulátor töltőbilincseket.

Használat előtt ellenőrizze a csatlakozóaljzatok vagy kábelek korrózióját. Mindig ellenőrizze a töltőberendezés és a töltendő berendezés közötti csatlakozásokat. Akkumulátorok töltésekor óvatosan csatlakoztassa a bilincseket az akkumulátorokhoz.

A jármű elindítása után legfeljebb 30 másodpercen belül távolítsa el a bilincseket, hogy elkerülje a berendezés károsodását.

Ne próbálja meg háromnál többször egymás után elindítani a járművet, ez a készülék túlmelegedés miatti károsodásához vezethet. Ha többszöri indítási kísérletre van szükség, a jármű indítási kísérletek között kétperces szüneteket alkalmazzon.

Ne használja az indítókábeleket a rendeltetésüktől eltérő célra.

Ne tárolja a készüléket 60 °C feletti hőmérsékleten.

Használja a készüléket 0°C és 45°C közötti hőmérsékleten.

Ne tegye ki a készüléket csapadéknak, víznek vagy nedvességnek.

Ne tegye ki a készüléket magas hőmérsékletnek vagy hirtelen hőmérsékletváltozásoknak.

Ne használja a készüléket robbanásveszélyes környezetben, pl. gyúlékony gázok, folyadékok vagy por közelében.

A készülék használatakor győződjön meg arról, hogy vannak olyan személyek elérhető közelségben, akik baleset esetén segítséget tudnak nyújtani.

A készülék használatakor vegye le a személyes ékszereket (gyűrűk, jegygyűrűk stb.).

A kábelek sérülésének elkerülése érdekében a töltés alatt álló készülékeket a dugó meghúzásával válassza le. Ne húzza meg a kábeleket.

Ne használja a készüléket sérült vagy manipulált akkumulátorok töltésére. A sérült vagy megváltoztatott akkumulátorok váratlanul viselkedhetnek, ami tüzet, robbanást okozhat, és sérülésveszélynek teheti ki a felhasználót.

A töltési paramétereket igazítsa a töltendő készülékhez. Ne próbálja a készüléket eltérő paraméterekkel rendelkező termékek töltésére használni.

Ne töltse fel azonnal a készüléket, miután elindította vele a járművet.

Ne használja a készüléket a jármű indítására, miközben a készülék töltése folyamatban van.

Szélsőséges körülmények között az akkumulátor tartalma szivároghat. Ha folyadék szivárog az akkumulátorból, ne nyúljon hozzá puszta kézzel. Ha a folyadék a bőrrel

érintkezik, azonnal mossa le szappannal és vízzel. Ha a folyadék szembe kerül, öblítse ki a szemet hideg vízzel kb. 10 percig, és azonnal forduljon orvoshoz.

A termék lítium-polimer cellákat tartalmaz, a készülék használatra való alkalmasságát a helyi (nemzeti) előírások határozzák meg.

A készülékben használt akkumulátorok nem a 9. osztály - SP188 osztályba tartozó áruk.

RO Acest echipament poate fi utilizat de copii în vârstă de cel puțin 8 ani și de persoane cu capacități fizice și mentale reduse și cu lipsă de experiență și familiaritate cu echipamentul, dacă se asigură supravegherea sau instruirea cu privire la modul de utilizare în siguranță a echipamentului, astfel încât riscurile asociate să fie înțelese. Copiii nu trebuie să se joace cu echipamentul. Copiii nesupravegheați nu trebuie să efectueze curățarea și întreținerea echipamentului.

Citiți manualul de instrucțiuni cu înțelegere înainte de a utiliza echipamentul.

Nu așezați echipamentul deasupra bateriilor auto încărcate.

Nu le dați copiilor să se joace cu el.

Pentru a minimiza riscul de rănire, acordați o atenție deosebită dacă aparatul este utilizat în prezența copiilor.

Funcția de pornire poate fi utilizată numai cu baterii de 12V, nu utilizați cu baterii de alte tensiuni.

Utilizarea altor cabluri decât cele furnizate sau recomandate de producător poate duce la incendii, șocuri electrice sau vătămări ale utilizatorului.

Nu conectați între ele clemele de încărcare a bateriilor.

Verificați dacă mufele sau cablurile sunt corodate înainte de utilizare. Verificați întotdeauna conexiunile dintre dispozitivul de încărcare și echipamentul care se încarcă. Când încărcați bateriile, atașați cu atenție clemele la clemele bateriei.

După pornirea vehiculului, scoateți clemele în maximum 30 de secunde pentru a evita deteriorarea echipamentului.

Nu încercați să porniți vehiculul de mai mult de trei ori la rând, acest lucru poate duce la deteriorarea unității din cauza supraîncălzirii. Dacă sunt necesare mai multe încercări de a porni vehiculul, utilizați intervale de două minute între încercările de a porni vehiculul.

Nu utilizați cablurile de pornire în alt scop decât cel prevăzut.

Nu depozitați aparatul la temperaturi mai mari de 60°C.

Utilizați dispozitivul la temperaturi cuprinse între 0°C și 45°C.

Nu expuneți dispozitivul la precipitații, apă sau umiditate.

Nu expuneți dispozitivul la temperaturi ridicate sau la schimbări bruște de temperatură.

Nu utilizați dispozitivul în atmosfere explozive, de exemplu, în apropierea gazelor inflamabile, a lichidelor sau a prafului.

Atunci când utilizați dispozitivul, asigurați-vă că există persoane la îndemână care pot oferi asistență în cazul unui accident.

Scoateți bijuteriile personale (inele, verighete etc.) atunci când utilizați dispozitivul.

Pentru a evita deteriorarea cablurilor, deconectați dispozitivele care se încarcă trăgând de fișă. Nu trageți de cabluri.

Nu utilizați dispozitivul pentru a încărca baterii deteriorate sau alterate. Bateriile deteriorate sau alterate se pot comporta în moduri neașteptate, conducând la incendii,

explozii și expunând utilizatorul la riscul de rănire.

Adaptați parametrii de încărcare la dispozitivul care se încarcă. Nu încercați să utilizați dispozitivul pentru a încărca produse cu parametri diferiți.

Nu încărcați imediat dispozitivul după ce l-ați folosit pentru a porni vehiculul.

Nu utilizați dispozitivul pentru a porni vehiculul în timp ce dispozitivul este încărcat.

În condiții extreme, conținutul bateriei se poate scurge. Dacă se scurge lichid din baterie, nu o atingeți cu mâinile goale. Dacă lichidul intră în contact cu pielea, spălați-l imediat cu apă și săpun. Dacă lichidul vine în contact cu ochii, clătiți ochii cu apă rece timp de aproximativ 10 minute și solicitați imediat asistență medicală.

Produsul conține celule litium polimer, adecvarea dispozitivului pentru utilizare este determinată de reglementările locale (naționale).

Bateriile utilizate în dispozitiv nu sunt bunuri din clasa 9 - SP188.

SI To opremo lahko uporabljajo otroci, stari najmanj 8 let, in osebe z zmanjšanimi telesnimi in duševnimi sposobnostmi ter pomanjkanjem izkušenj in poznavanja opreme, če je zagotovljen nadzor ali navodila za varno uporabo opreme, da se razumejo s tem povezana tveganja. Otroci se z opremo ne smejo igrati. Otroci brez nadzora ne smejo izvajati čiščenja in vzdrževanja opreme.

Pred uporabo opreme z razumevanjem preberite navodila za uporabo.

Opreme ne postavljajte na napolnjene avtomobilske baterije.

Naprave ne dajajte otrokom, da se z njo igrajo.

Da bi zmanjšali tveganje poškodb, bodite še posebej previdni, če napravo uporabljate v prisotnosti otrok.

Funkcija zagona lahko uporabljate samo z 12-voltnimi akumulatorji, ne uporabljajte z akumulatorji drugih napetosti.

Uporaba kablov, ki niso priloženi ali priporočeni s strani proizvajalca, lahko povzroči požar, električni udar ali poškodbe uporabnika.

Ne povežite skupaj sponk za polnjenje akumulatorjev.

Pred uporabo preverite, ali so vtičnice ali kabli korodirani. Vedno preverite povezave med polnilno napravo in opremo, ki jo polnite. Pri polnjenju baterij previdno pritrdite objemke na objemke za polnjenje baterij.

Po zagonu vozila objemke odstranite najpozneje v 30 sekundah, da ne poškodujete opreme.

Vozila ne poskušajte zagnati več kot trikrat zaporedoma, saj lahko zaradi pregrevanja pride do poškodb naprave. Če je potrebnih več poskusov zagona vozila, med poskusi zagona vozila uporabljajte dvominutne presledke.

Zaganjalnih kablov ne uporabljajte za druge namene, kot so predvideni.

Enote ne shranjujte pri temperaturah nad 60 °C.

Napravo uporabljajte pri temperaturah med 0 °C in 45 °C.

Naprave ne izpostavljajte padavinam, vodi ali vlagi.

Naprave ne izpostavljajte visokim temperaturam ali nenadnim temperaturnim spremembam.

Naprave ne uporabljajte v eksplozivnem okolju, npr. v bližini vnetljivih plinov, tekočin ali prahu.

Pri uporabi naprave poskrbite, da so v dosegu ljudi, ki lahko pomagajo v primeru nesreče.

Pri uporabi naprave odstranite osebni nakit (prstane, poročne prstane itd.).

Da bi se izognili poškodbam kablov, polnjene naprave odklopite tako, da potegnete za vtič. Ne vleci za kable.

Naprave ne uporabljajte za polnjenje poškodovanih ali prirejenih baterij. Poškodovane ali spremenjene baterije se lahko obnašajo na nepričakovan način, kar lahko povzroči požar, eksplozijo in izpostavi uporabnika nevarnosti poškodb.

Parametre polnjenja prilagodite napravi, ki jo polnite. Naprave ne uporabljajte za polnjenje izdelkov z različnimi parametri.

Naprave ne polnite takoj, ko ste jo uporabili za zagon vozila.

Naprave ne uporabljajte za zagon vozila, medtem ko se naprava polni.

V ekstremnih razmerah lahko pride do iztekanja vsebine baterije. Če iz baterije izteče tekočina, se je ne dotikajte z golimi rokami. Če tekočina pride v stik s kožo, jo takoj sperite z vodo in milom. Če tekočina pride v stik z očmi, jih približno 10 minut spirajte s hladno vodo in takoj poiščite zdravniško pomoč.

Izdelek vsebuje litijeve polimerne celice, primernost naprave za uporabo določajo lokalni (nacionalni) predpisi.

Baterije, uporabljene v napravi, niso blago razreda 9 - SP188.

HR Ovu opremo mogu koristiti djeca od najmanje 8 godina i osobe sa smanjenim fizičkim i mentalnim sposobnostima i nedostatkom iskustva i poznavanja opreme, ako je osiguran nadzor ili upute o tome kako sigurno koristiti opremu tako da povezana rizici se razumiju. Djeca se ne bi trebala igrati s opremom. Djeca ne bi trebala čistiti i održavati opremu bez nadzora.

Prije uporabe opreme s razumijevanjem pročitajte priručnik s uputama.

Ne stavljajte opremu na napunjene automobilske akumulatore.

Ne dajte djeci da se igraju s njima.

Kako biste smanjili rizik od ozljeda, budite posebno oprezni ako se uređaj koristi u prisutnosti djece.

Funkcija pokretanja može se koristiti samo s baterijama od 12 V, nemojte koristiti s baterijama drugih napona.

Korištenje kabela koji nisu isporučeni ili preporučeni od strane proizvođača može uzrokovati požar, električni udar ili ozljedu korisnika.

Ne spajajte stezaljke za punjenje baterije zajedno.

Provjerite utičnice ili kabele na koroziju prije uporabe. Uvijek provjerite spojeve između uređaja za punjenje i opreme koja se puni. Kada puniti baterije, pažljivo pričvrstite stezaljke na stezaljke za baterije.

Nakon pokretanja vozila, uklonite stezaljke u roku od najviše 30 sekundi kako biste izbjegli oštećenje opreme.

Ne pokušavajte pokrenuti vozilo više od tri puta za redom, to može dovesti do oštećenja jedinice zbog pregrijavanja. Ako je potrebno više pokušaja pokretanja vozila, koristite dvominutne intervale između pokušaja pokretanja vozila.

Nemojte koristiti kabele za pokretanje u druge svrhe osim za njihovu namjenu.

Nemojte skladištiti uređaj na temperaturama iznad 60°C.

Koristite uređaj na temperaturama između 0°C i 45°C.

Ne izlažite uređaj padalinama, vodi ili vlazi.

Ne izlažite uređaj visokim temperaturama ili naglim promjenama temperature.

Ne koristite uređaj u eksplozivnim atmosferama, npr. u blizini zapaljivih plinova, tekućina ili prašine.

Kada koristite uređaj, pobrinite se da na dohvata ruke budu osobe koje mogu pružiti pomoć u slučaju nezgode.

Uklonite osobni nakit (prstenje, vjenčano prstenje, itd.) kada koristite uređaj.

Kako biste izbjegli oštećenje kabela, isključite uređaje koji se pune povlačenjem za utikač. Nemojte povlačiti užad.

Nemojte koristiti uređaj za punjenje oštećenih ili neovlaštenih baterija. Oštećene ili izmijenjene baterije mogu se ponašati na neočekivane načine, dovesti do požara, eksplozije i izložiti korisnika riziku od ozljeda.

Uskladite parametre punjenja s uređajem koji se puni. Ne pokušavajte koristiti uređaj za punjenje proizvoda s različitim parametrima.

Nemojte odmah puniti uređaj nakon što ga upotrijebite za pokretanje vozila.

Ne koristite uređaj za pokretanje vozila dok se uređaj puni.

U ekstremnim uvjetima sadržaj baterije može iscuriti. Ako tekućina iscuri iz baterije, ne dirajte je golim rukama. Ako tekućina dođe u dodir s kožom, odmah je isperite sapunom i vodom. Ako tekućina dođe u dodir s očima, ispirajte oči hladnom vodom oko 10 minuta i odmah potražite liječničku pomoć.

Proizvod sadrži litijeve polimerne ćelije, prikladnost uređaja za uporabu određena je lokalnim (nacionalni) propisima.

Baterije koje se koriste u uređaju nisu robe klase 9 - SP188.

BG Това оборудване може да се използва от деца на възраст най-малко 8 години и от хора с намалени физически и умствени способности и липса на опит и познания за оборудването, ако е осигурен надзор или инструкции за безопасно използване на оборудването, така че да се разберат свързаните с него рискове. Децата не трябва да играят с оборудването. Деца без надзор не трябва да извършват почистване и поддръжка на оборудването.

Прочетете ръководството за употреба с разбиране, преди да използвате оборудването.

Не поставяйте оборудването върху заредени автомобилни батерии.

Не давайте на децата да си играят с оборудването.

За да се сведе до минимум рискът от нараняване, полагайте специални грижи, ако уредът се използва в присъствието на деца.

Функцията за стартиране може да се използва само с 12V акумулатори, не използвайте с акумулатори с други напрежения.

Използването на кабели, различни от доставените или препоръчаните от производителя, може да доведе до пожар, токов удар или нараняване на потребителя.

Не свързвайте клемите за зареждане на акумулаторите заедно.

Преди употреба проверете гнездата или кабелите за корозия. Винаги проверявайте връзките между устройството за зареждане и зарежданото оборудване.

Когато зареждате батерии, внимателно прикрепете клемите към скобите на батерията.

След стартиране на превозното средство отстранете клемите в рамките на максимум 30 секунди, за да избегнете повреждане на оборудването.

Не се опитвайте да стартирате автомобила повече от три пъти подред, това може да доведе до повреда на устройството поради прегряване. Ако се налагат многократни опити за стартиране на превозното средство, използвайте двуминутни интервали между опитите за стартиране на превозното средство.

Не използвайте стартерните кабели за цели, различни от предназначението им.

Не съхранявайте устройството при температури над 60°C.

Използвайте устройството при температури между 0°C и 45°C.

Не излагайте устройството на валежи, вода или влага.

Не излагайте устройството на високи температури или резки температурни промени.

Не използвайте устройството във взривоопасна атмосфера, напр. в близост до запалими газове, течности или прах.

Когато използвате устройството, се уверете, че в обсега му има хора, които могат да окажат помощ в случай на инцидент.

Когато използвате устройството, свалете личните си бижута (пръстени, сватбени халки и др.).

За да избегнете повреда на кабелите, изключвайте зарежданите устройства чрез издърпване на щепсела. Не дърпайте кабелите.

Не използвайте устройството за зареждане на повредени или подправени батерии. Повредените или подменени батерии могат да се държат по неочакван начин, което да доведе до пожар, експлозия и да изложи потребителя на риск от нараняване.

Съобразете параметрите на зареждане с устройството, което се зарежда. Не се опитвайте да използвате устройството за зареждане на продукти с различни параметри.

Не зареждайте устройството веднага, след като сте го използвали за стартиране на автомобила.

Не използвайте устройството за стартиране на превозното средство, докато устройството се зарежда.

При екстремни условия съдържанието на батерията може да изтече. Ако от батерията изтече течност, не я докосвайте с голи ръце. Ако течността попадне в контакт с кожата, незабавно я измийте със сапун и вода. Ако течността попадне в очите, изплакнете очите със студена вода за около 10 минути и незабавно потърсете медицинска помощ.

Продуктът съдържа литиево-полимерни клетки, годността на устройството за употреба се определя от местните (национални) разпоредби.

Батериите, използвани в устройството, не са стоки от клас 9 - SP188.

UA Цим обладнання можуть користуватися діти віком від 8 років, а також люди з обмеженими фізичними та розумовими здібностями, які не мають досвіду та не знайомі з обладнанням, якщо вони перебувають під наглядом або проінструктовані щодо безпечного використання обладнання та розуміють пов'язані з цим ризики. Діти не повинні грати з обладнанням. Діти без нагляду не повинні виконувати чистку та технічне обслуговування обладнання.

Перед використанням обладнання уважно прочитайте інструкцію з експлуатації.

Не кладіть обладнання на заряджені автомобільні акумулятори.

Не дозволяйте дітям грати з пристроєм.

Щоб звести до мінімуму ризик травмування, будьте особливо обережні, якщо прилад використовується в присутності дітей.

Функцію запуску можна використовувати тільки з акумуляторами 12 В, не використовуйте з акумуляторами іншої напруги.

Використання кабелів, відмінних від тих, що постачаються або рекомендовані виробником, може призвести до пожежі, ураження електричним струмом або травмування користувача.

Не з'єднуйте затискачі для зарядки акумуляторів разом.

Перед використанням перевірте розетки та кабелі на наявність корозії. Завжди перевіряйте з'єднання між зарядним пристроєм та обладнанням, що заряджається. Під час заряджання акумуляторів обережно приєднуйте затискачі до затискачів акумулятора.

Після запуску автомобіля зніміть затискачі протягом максимум 30 секунд, щоб уникнути пошкодження обладнання.

Не намагайтеся завести автомобіль більше трьох разів поспіль, це може призвести до пошкодження пристрою через перегрів. Якщо необхідно здійснити кілька спроб завести автомобіль, робіть інтервали між спробами завести автомобіль не менше двох хвилин.

Не використовуйте кабелі стартера не за призначенням.

Не зберігайте пристрій при температурі вище 60°C.

Використовуйте пристрій при температурі від 0°C до 45°C.

Не піддавайте пристрій впливу атмосферних опадів, води або вологи.

Не піддавайте пристрій впливу високих температур або різких перепадів температур.

Не використовуйте пристрій у вибухонебезпечному середовищі, наприклад, поблизу легкозаймистих газів, рідин або пилу.

Під час використання пристрою переконайтеся, що в межах досяжності є люди, які можуть надати допомогу в разі нещасного випадку.

Знімайте особисті прикраси (каблучки, обручки тощо) під час використання пристрою.

Щоб уникнути пошкодження кабелів, від'єднайте пристрій, що заряджаються, потягнувши за штепсельну вилку. Не тягніть за шнури.

Не використовуйте пристрій для заряджання пошкоджених або фальсифікованих акумуляторів.

Пошкоджені або змінені акумулятори можуть поводитися непередбачувано, що може призвести до пожежі, вибуху та наражати користувача на небезпеку травмування.

Підбирайте параметри заряджання відповідно до пристрою, що заряджається. Не намагайтеся використовувати пристрій для заряджання пристроїв з різними параметрами.

Не заряджайте пристрій одразу після того, як ви використовували його для запуску автомобіля.

Не використовуйте пристрій для запуску двигуна під час заряджання пристрою.

В екстремальних умовах вміст акумулятора може витекти. Якщо з акумулятора витікає рідина, не

торкайтеся його голими руками. Якщо рідина потрапила на шкіру, негайно змийте її водою з милом. Якщо рідина потрапила в очі, промийте їх холодною водою протягом 10 хвилин і негайно зверніться до лікаря.

Виріб містить літій-полімерні елементи живлення, придатність пристрою до використання визначається місцевими (національними) нормами.

Батареї, що використовуються в пристрої, не є товарами класу 9 - SP188.

EN This equipment may be used by children of at least 8 years of age and by people with reduced physical and mental capabilities and lack of experience and familiarity with the equipment, if supervision or instruction is provided on how to use the equipment safely so that the associated risks are understood. Children should not play with the equipment. Unsupervised children should not carry out cleaning and maintenance of the equipment.

Read the instruction manual with understanding before using the equipment.

Do not place the equipment on top of charged car batteries.

Do not give children to play with.

To minimise the risk of injury take special care if the appliance is used in the presence of children.

The starting function can only be used with 12V batteries, do not use with batteries of other voltages.

The use of cables other than those supplied or recommended by the manufacturer may result in fire, electric shock or injury to the user.

Do not connect battery charging clamps together.

Check sockets or cables for corrosion before use. Always check the connections between the charging device and the equipment being charged. When charging batteries, carefully attach the clamps to the battery clamps.

After starting the vehicle, remove the clamps within a maximum of 30 seconds to avoid damaging the equipment.

Do not attempt to start the vehicle more than three times in a row, this can lead to damage to the unit due to overheating. If multiple attempts to start the vehicle are necessary, use two-minute intervals between attempts to start the vehicle.

Do not use the starter cables for purposes other than their intended use.

Do not store the unit at temperatures above 60°C.

Use the device at temperatures between 0°C and 45°C.

Do not expose the device to precipitation, water or moisture.

Do not expose the device to high temperatures or sudden temperature changes.

Do not use the device in explosive atmospheres, e.g. in the vicinity of flammable gases, liquids or dust.

When using the device, make sure that there are people within reach who can provide assistance in the event of an accident.

Remove personal jewellery (rings, wedding rings, etc.) when using the device.

To avoid damage to the cables, disconnect the devices being charged by pulling on the plug. Do not pull on the cords.

Do not use the device to charge damaged or tampered batteries. Damaged or altered batteries may behave in unexpected ways, leading to fire, explosion and exposing the user to risk of injury.

Match the charging parameters to the device being charged. Do not attempt to use the

device to charge products with different parameters.

Do not immediately charge the device after using it to start the vehicle.

Do not use the device to start the vehicle while the device is being charged.

In extreme conditions, the battery contents may leak. If fluid leaks from the battery, do not touch it with bare hands. If the liquid comes into contact with the skin, wash it off immediately with soap and water. If the liquid comes into contact with the eyes, rinse the eyes with cold water for about 10 minutes and seek medical attention immediately.

The product contains lithium polymer cells, the suitability of the device for use is determined by local (national) regulations.

The batteries used in the device are not Class 9 - SP188 goods.

Dedra Exim Sp. z o.o.
 ul. 3 Maja 8, 05-800 Pruszków
 Tel. +48 22 73 83 777, fax +48 22 73 83 779
 www.dedra.pl, serwis@dedra.pl

Adnotacje o dokonanych naprawach / Záznamy o provedených opravách / Záznamy o vykonaných opravách / Pastabos apie atliktą remontą / Piezīmes par veikto remontu / Fejlegyzések az elvégzett javításokról / Меніїни су прівіре ла репараїїле еfectuate / Вермерке über ausgeführte reparaturen / Оромбе о оравлїенїн рорравїїн / Вїїеške о ізвршенїм рорравсїма / Отбелязване на извршените ремонти / Відмітка про проведенї ремонтї

<p>Data zgłoszenia do naprawy / Datum nahlášení k opravě / Dátum odovzдания do opravy / Atdavimo remontui data / Produktu podošanas remontā datums / A javitāšra történo bejelentés dátuma / Data predārii la reparație / Datum der Anmeldung zur Reparatur / Datum prijave za popravilo / Datum zahnjeva za popravak / Data na zayavkata za remont / Дата подання заявки на ремонт</p>	<p>Data wykonania naprawy / Datum provedení opravy / Dátum vykonania opravy / Remonto data / Remonta dátums / A javítás dátuma / Data efectuatării reparației / Datum der Ausführung der Reparatur / Datum izvršitve popravila / Datum popravka / Дата на ремонта / Дата ремонту</p>	<p>Zakres naprawy, opis czynności naprawczych / Rozsah opravy, opis vykonaných opravových činností / Remonto aprintis, remonto darbų aprašymas / Remonta aprjoms, remontdarbu apraksts / A javitās tartaina, a javitāsi mūvelelekt leirāsa / Domeniul de reparație, descrierea operațiilor de reparație / Umfang der Reparatur, Beschreibung der Tätigkeiten / Obseg popravila, opis izvršenih opravil v okviru popravila / Opseg popravka, opis popravka / Обхват на ремонта, описание на ремонтните дейности / Обсяг ремонту, опис ремонтних робіт</p>	<p>Podpis wykonującego naprawę / Podpis opraváče / Podpis osoby vykonávající opravu / Remonta atliekancio asmens parašas / Remonta veicēja paraksts / A javitāšat vāgzó alátírása / Semnătura persoanei care a efectuat reparația / Underschrift der die Reparatur ausführenden Person / Podpis osebe, ki je izvršila popravilo / Popis osobe koja izvodi popravak / Подпис на ремонтгирация / Подпис ремонтника</p>