



EKO-LIGHT TEAM SP. Z O.O.
UL. GŁÓWNA 142, 42-280
CZĘSTOCHOWA, POLAND

[W] www.eko-light.com
[M] biuro@eko-light.com
[P] +48 666 503 666



Lampa Solarna
Cube 6*6*40cm;
0.06W; 3000K; 2lm;
1.2V AAA 100mAh;
3.98x3.98cm
amorpous silicon;
IP44;

Model: EKO0608;
Made in P.R.C.;

PL JAK DZIAŁA ŚWIATŁO SŁONECZNE:

W ciągu dnia panel słoneczny zamienia energię słoneczną na energię i magazynuje ją w akumulatorze. W nocy światło włącza się automatycznie i wykorzystuje zmagazynowaną energię. Czas trwania oświetlenia będzie zależał od położenia geograficznego, warunków pogodowych i sezonowej dostępności światła. Pamiętaj, aby wybrać lokalizację na zewnątrz, gdzie panel słoneczny może otrzymywać co najmniej 6 godzin pełnego i bezpośredniego światła słonecznego każdego dnia. Zaciężone miejsca zmniejszą poziom naładowania akumulatora i skrócą czas świecenia w nocy.

UWAGA PRZY PIERWSZYM UŻYCIU: Jeśli przesuńiesz przełącznik ON/OFF do pozycji „ON”, czujnik światła automatycznie będzie sterował oświetleniem. Kiedy w pomieszczeniu zrobi się ciemno, lampa słoneczna włączy się i wykorzysta energię zmagazynowaną w akumulatorze. Jeśli nacisniesz przełącznik ponownie lampa słoneczna wyłączy się, aby oszczędzać energię. Jeśli lampa słoneczna nie włącza się automatycznie w nocy po 6 godzinach ładowania w ciągu dnia, sprawdź następujące elementy: (1) Upewnij się, że włącznik zasilania znajduje się w pozycji „ON”. (2) Sprawdź akumulator i upewnij się, że dobrze przylega do zacisku. (3) Upewnij się, że panel słoneczny znajduje się w nasłonecznionym miejscu. (4) Jeśli model nie jest wyposażony w włącznik/wyłącznik, przed użyciem należy zdjąć końcówkę zabezpieczającą akumulator w pobliżu akumulatora.

WYMIANA BATERII: Jeśli lampa słoneczna przestanie działać po długim czasie użytkowania, może być konieczna wymiana baterii. Możesz otworzyć pokrywę baterii i wymienić ją na nowy akumulator.

SK AKO FUNGUJE SLEČNÉ SVETLO:

Počas dňa solárny panel premenia slnečnú energiu na energiu a ukladá ju do dobijacej batérie. V noci sa svetlo automaticky zapne a využíva uloženú energiu. Trvanie osvetlenia bude závisieť od geografickej polohy, poveternostných podmienok a sezónnej dostupnosti svetla. Nezabudnite si vybrať vonkajšie miesto, kde môže solárny panel každý deň prijímať aspoň 6 hodín plného a priameho slnečného svetla. Tienené miesta znížia nabitie batérie a skráti dobu osvetlenia v noci.

POZOR PRE PRVÉ POUŽITIE: Ak stlačíte vypínač ON/OFF do polohy „ON”, svetelný senzor bude ovládať svetlo automaticky. Keď sa prostredie stmavne, zapne sa solárne svetlo a využije energiu uloženú v batérii. Ak stlačíte vypínač opäť sa solárne svetlo vypne, aby sa šetrila energia. Ak sa solárne svetlo nezapne automaticky v noci po 6 hodinách nabíjania počas dňa, skontrolujte nasledovne: (1) Uistite sa, že hlavný vypínač je v polohe „ON”. (2) Skontrolujte batériu a uistite sa, že sa batéria bezpečne dotýka pólu. (3) Uistite sa, že solárne svetlo je umiestnené na slnečnom mieste a solárny panel môže prijímať priame slnečné svetlo. (4) Ak model nemá vypínač ON/OFF, pred použitím odstráňte ochranný hrot batérie v blízkosti batérie.

VYMEŇTE BATÉRIE: Ak solárne svetlo prestane fungovať po dlhšom používaní, možno bude potrebné vymeniť batériu. Môžete otvoriť kryt batérie a nahradiť ho novou nabíjateľnou batériou.

CZ JAK FUNGUJE SLUNEČNÍ SVĚTLO:

Během dne solární panel přeměňuje sluneční energii na energii a ukládá ji do dobíjecí baterie. V noci se světlo automaticky rozsvítí a využívá uloženou energii. Délka osvětlení bude záviset na geografické poloze, povětrnostních podmínkách a sezónní dostupnosti světla. Nezapomeňte vybrat venkovní místo, kde může solární panel každý den přijímat alespoň 6 hodin plného a přímého slunečního světla. Stíná místa sníží nabití baterie a zkrátí dobu osvětlení v noci.

POZOR PŘI PRVNÍM POUŽITÍ: Pokud stisknete vypínač ON/OFF dolů do polohy „ON”, světelný senzor bude řídit světlo automaticky. Když prostředí ztmavne, zapne se solární světlo a využije energii uloženou v baterii. Pokud vypínač stisknete opět se solární světlo vypne, aby se šetřila energie. Pokud se solární světlo automaticky nezapne v noci po 6 hodinách nabíjení během dne, zkontrolujte následující: (1) Ujistěte se, že je vypínač v poloze „ON”. (2) Zkontrolujte baterii a ujistěte se, že baterie bezpečně dosedá na svorku. (3) Ujistěte se, že je solární světlo umístěno na slunném místě a solární panel může přijímat přímé sluneční světlo. (4) Pokud model nemá vypínač ON/OFF, před použitím odstráňte ochranný hrot batérie v blízkosti batérie.

VYMEŇTE BATERIE: Pokud solární světlo přestane fungovat po dlouhé době používání, může být nutné vyměnit baterii. Můžete otevřít kryt batérie a vyměnit jej za novou dobíjecí baterii.

EN HOW SOLAR LIGHT WORKS:

During the day, the solar panel converts solar power into energy and stores in the rechargeable battery. At night, the light turns on automatically and uses stored energy. The duration of illumination will depend on the geographical location, weather conditions and seasonal light availability. Remember to choose an outdoor location where the solar panel can receive at least 6 hours of full and direct sunlight each day. Shady locations will reduce the battery charge and shorten the illumination time at night.

ATTENTION FOR FIRST TIME USE: If you press the ON/OFF switch down to "ON" position, the light sensor will control the light automatically. When the environment turns dark, the solar light will turn on and use the energy stored in the battery. If you press the switch again, the solar light will turn off to save energy. If the solar light does not turn on automatically at night after 6 hours of charging during the day, please check the following: (1) Make sure the power switch is at the "ON" position. (2) Check the battery and make sure the battery contacts the terminal securely. (3) Make sure the solar light is located in a sunny location and the solar panel can receive direct sunlight. (4) If the model does not have an ON/OFF switch, please remove the battery protection tip near the battery before using.

REPLACE BATTERIES: If the solar light stops working after it has been used for a long time, the battery may need to be replaced. You may open the battery cover and replace it with a new rechargeable battery.

HU HOGYAN MŰKÖDIK SZOLÁRFÉNY:

Napközben a napelem a napenergiát energiává alakítja, és az újratölthető akkumulátorban tárolja. Éjszaka a lámpa automatikusan bekapcsol, és felhasználja a tárolt energiát. A megvilágítás időtartama a földrajzi helytől, az időjárási viszonyoktól és a szezonális fény elérhetőségétől függ. Ne felejtse el olyan kültéri helyet választani, ahol a napelem minden nap legalább 6 órányit teljes és közvetlen napfényt kaphat. Az árnyékos helyek csökkentik az akkumulátor töltöttségét és lerövidítik az éjszakai megvilágítási időt.

FIGYELEM AZ ELSŐ HASZNÁLATHOZ: JHa lenyomja az ON/OFF kapcsolót „ON” állásba, a fényérzékelő automatikusan szabályozza a fényt. Amikor a környezet elsötétül, a napfény bekapcsol és felhasználja az akkumulátorban tárolt energiát. Ha megnyomja a kapcsolót ismét a napelemes lámpa kikapcsol, hogy energiát takarítson meg. Ha a napelemes lámpa nem kapcsol be automatikusan éjszaka 6 óras nappali töltés után, ellenőrizze a következőket: (1) Győződjön meg arról, hogy a főkapcsoló „BE” állásban van. (2) Ellenőrizze az akkumulátort, és győződjön meg arról, hogy az akkumulátor biztonságosan érintkezik a terminálokkal. (3) Győződjön meg arról, hogy a napelemes lámpa napos helyen van, és a napelem panelt kaphat közvetlen napfényt. (4) Ha a modell nem rendelkezik BE/ki kapcsolóval, használat előtt távolítsa el az akkumulátor védőcsúcsát az akkumulátor közelében.

ELEMEK CSERÉJE: Ha a napelemes lámpa hosszabb használat után leáll, akkor lehet, hogy az elemet ki kell cserélni. Nyissa ki az elemtartó fedelét, és cserélje ki egy újratölthető elemre.

RS KAKO RADI SOLARNO SVETLO:

Током дана, соларни панел претвара соларну енергију у енергију и складишти је у пуњивој батерији. Ноћу се светло аутоматски укључује и користи ускладиштену енергију. Трајање осветљења зависиће од географске локације, временских услова и доступности сезонског светла. Не заборавите да изаберете локацију на отвореном где соларни панел може примити најмање 6 сати пуне и директне сунчеве светлости сваког дана. Засењене локације ће смањити пуњење батерије и скратити вријеме осветљења ноћу.

ПАЖЊА ЗА ПРВИ ПУТ УПОТРЕБЕ: ЈАко притиснете ОН/ОФФ прекидач надолу у положај „УКЉУЧЕНО”, светлосни сензор ће аутоматски контролирати светло. Када се окружење затамни, соларно светло ће се укључити и користити енергију ускладиштену у батерији. Ако притиснете прекидач опет, соларно светло ће се искључити да би се уштедела енергија. Ако се соларно светло не укључује аутоматски ноћу након 6 сати пуњења током дана, проверите следеће: (1) Уверите се да је прекидач за напајање у положају „УКЉУЧЕНО”. (2) Проверите батерију и уверите се да је батерија добро у контакту са терминалом. (3) Уверите се да се соларна светлост налази на сунчаном месту и да соларни панел може да прима директну сунчеву светлост. (4) Ако модел нема прекидач за укључивање/искључивање, пре употребе уклоните заштитни врх батерије близу батерије.













ЗАМЕНИТЕ БАТЕРИЈЕ: Ако соларно светло престане да ради након што је коришћено дуже време, можда ће бити потребно заменити батерију. Можете отворити поклопац батерије и заменити га новом пуњивом батеријом.

HR KAKO DJELUJE SOLARNO SVJETLO:

Tijekom dana, solarna ploča pretvara solarnu energiju u energiju i pohranjuje u punjivu bateriju. Noću se svjetlo automatski uključuje i koristi pohranjenu energiju. Trajanje osvjetljenja ovisit će o zemljopisnom položaju, vremenskim uvjetima i sezonskoj dostupnosti svjetla. Ne zaboravite odabrati mjesto na otvorenom gdje solarna ploča može primiti najmanje 6 sati pune i izravne sunčeve svjetlosti svaki dan. Sjenovita mjesta će smanjiti napunjenost baterije i skratiti vrijeme osvjetljenja noću.

PAŽNJA KOD PRVE UPOTREBE: Ako pritisnete prekidač ON/OFF prema dolje u položaj "ON", senzor svjetla će automatski kontrolirati svjetlo. Kada okolina postane mračna, solarno svjetlo će se uključiti i koristiti energiju pohranjenu u bateriji. Ako pritisnete prekidač ponovno će se solarno svjetlo isključiti radi uštede energije. Ako se solarno svjetlo ne uključuje automatski noću nakon 6 sati punjenja tijekom dana, provjerite sljedeće: (1) Uvjerite se da je prekidač napajanja u položaju "ON". (2) Provjerite bateriju i uvjerite se da baterija čvrsto dodiruje terminal. (3) Provjerite je li solarno svjetlo smješteno na suncanom mjestu i može li solarna ploča primiti izravnu sunčevu svjetlost. (4) Ako model nema prekidač za UKLJUČIVANJE/ISKLJUČIVANJE, uklonite zaštitni vrh baterije u blizini baterije prije uporabe.

ZAMIJENITE BATERIJE: Ako solarno svjetlo prestane raditi nakon što je korišteno dulje vrijeme, možda je potrebno zamijeniti bateriju. Možete otvoriti poklopac baterije i zamijeniti je novom punjivom baterijom.

PL	<p>INFORMACJA DOTYCZĄCA OCHRONY ŚRODOWISKA</p> <p>Zużyte urządzenia elektryczne są surowcami wtórnymi – nie wolno wyrzucać ich do pojemników na odpady domowe (oznaczenie w tekście), ponieważ mogą zawierać substancje niebezpieczne dla zdrowia i życia ludzkiego oraz środowiska. Zgodnie z dyrektywą WEEE (Dyrektywa 2012/19/UE) obowiązującą w Unii Europejskiej należy używanego sprzętu elektrycznego i elektronicznego należy stosować oddzielne sposoby utylizacji. Użytkownik, który zamierza pozbyć się tego produktu zobowiązany jest do oddania go do punktu zbierania zużytego sprzętu, np. sprzedawcy w/w sprzętu lub innej jednostki prowadzącej zbieranie odpadów tego typu. Powyższe obowiązki wynikają z ustawy z dnia 11 września 2015 r. o użytym sprzęcie elektrycznym i elektronicznym (Dz.U. nr 0, poz. 1688) i mają zapewnić odpowiedni poziom zbierania, odzysku i recyklingu zużytego sprzętu a co za tym idzie przyczynią się do ochrony środowiska naturalnego.</p>	
GB	<p>ENVIRONMENTAL INFORMATION</p> <p>Waste electrical equipment is a recyclable material and must not be disposed of in the household waste bin (labelled in the text) as it may contain substances that are hazardous to health, life and the environment. According to the WEEE Directive (Directive 2012/19/UE) applicable in the EU, separate disposal methods must be implemented for used electrical and electronic equipment. A user who intends to dispose of such a product is obliged to hand it over to a collection point for used equipment, e.g. a retailer of such equipment or another waste collector authorized to collect such waste. The above obligations arise from the Act of 11 September 2015 on waste electrical and electronic equipment (Journal of Laws No. 0, Item 1688) and are intended to ensure an appropriate level of collection, recovery and recycling of waste equipment, and thus contribute to the protection of the environment.</p>	
DE	<p>INFORMATIONEN ZUM UMWELTSCHUTZ</p> <p>Elektroaltgeräte sind Sekundärrohstoffe – sie dürfen nicht über die Hausmülltonne entsorgt werden (Bezeichnung im Text), da sie gesundheits-, lebens- und umweltgefährliche Stoffe enthalten können. Gemäß der WEEE-Richtlinie (Richtlinie 2012/19/UE) ist in der Europäischen Union gilt, sollten für gebrauchte elektrische und elektronische Geräte getrennte Entsorgungswege verwendet werden. Ein Benutzer, der ein solches Produkt entsorgen will, ist verpflichtet, es zu einer Sammelstelle für Altgeräte zu bringen, z. B. zu einem Verkäufer der genannten Geräte oder zu einer anderen Stelle, die Abfälle dieser Art sammelt. Die oben genannten Verpflichtungen ergeben sich aus dem Gesetz vom 11. September 2015 über Elektro- und Elektronik-Altgeräte (pol. GBL Nr. 0, Ziff. 1688) und sollen ein angemessenes Niveau der Sammlung, Verwertung und des Recyclings von Altgeräten sicherstellen und so zum Umweltschutz beitragen.</p>	
FR	<p>INFORMATIONS SUR LA PROTECTION DE L'ENVIRONNEMENT</p> <p>Les déchets d'équipements électriques sont une matière première recyclable : il est interdit de les mettre dans la poubelle des ordures ménagères (symbole ci-contre), car ils peuvent contenir des substances dangereuses pour la santé et la vie des personnes ainsi que pour l'environnement. Conformément à la directive DEEE (directive 2012/19/UE) en vigueur dans l'Union européenne, des méthodes de collecte séparée doivent être utilisées pour les équipements électriques et électroniques usagés. L'utilisateur qui a l'intention de se débarrasser de ce produit est tenu de le remettre à un point de collecte des déchets d'équipements, par ex. au vendeur de l'équipement susmentionné ou à un autre organisme collectant ce type de déchets. Les obligations susmentionnées résultent du décret n° 2014-928 du 19 août 2014 relative aux déchets d'équipements électriques et électroniques (JORF n° 0193) et visent à assurer un niveau adéquat de collecte, de valorisation et de recyclage des déchets d'équipements et à contribuer ainsi à la protection de l'environnement.</p>	
CZ	<p>INFORMACE K OCHRANĚ ŽIVOTNÍHO PROSTŘEDÍ</p> <p>Použitá elektrozařízení obsahují druhotné suroviny – nesmí se vyhazovat do nádob na komunální odpad (označení v textu), protože mohou obsahovat látky nebezpečné pro lidské zdraví, život a životní prostředí. Podle směrnice WEEE (směrnice 2012/19/UE) platné v Evropské unii se pro použitá elektrická a elektronická zařízení musí používat oddělený sběr a likvidace. Uživatel, který se chce tohoto výrobku zbavit, je povinen jej odevzdat na sběrné místo elektroodpadu, např. prodejci výše uvedeného zařízení nebo v sběrném dvoře odbírajícím tento druh odpadu. Výše uvedené povinnosti vyplývají ze zákona ze dne 11. září 2015 o odpadních elektrických a elektronických zařízeních (Sb. zák. č. 0, částka 1688) a mají zajistit odpovídající úroveň sběru, využití a recyklace odpadních zařízení a přispět tak k ochraně životního prostředí.</p>	
SK	<p>POKYNY TÝKAJÚCE SA OCHRANY ŽIVOTNÉHO PROSTREDIA</p> <p>Opatrované elektrozariadenia sú druhotné suroviny a nesmú sa likvidovať spolu s bežným komunálnym odpadom (označenie v texte), pretože môžu obsahovať látky nebezpečné pre ľudské zdravie a život ako aj pre životné prostredie. Podľa smernice č. 2012/19/UE o odpade z elektrických a elektronických zariadení (OEEZ) platnej v Európskej únii je potrebné uplatniť osobitné metódy spracovania odpadu pre opotrebované elektrické a elektronické zariadenia. Používateľ, ktorý má v úmysle zlikvidovať tento produkt, je povinný ho odniesť na určené zberné miesto, napr. vrátiť priamo predajcovi daného zariadenia výmenou za kúpu nového podobného produktu, alebo na autorizované zberné miesto, ktoré sa zaoberá zberom tohto typu odpadu, kde bude prijatý bez poplatku. Blížišie informácie o najbližšom zbernom mieste získate na miestnom úrade. Vyššie uvedené povinnosti vyplývajú z platnej legislatívy a majú zaisťiť príslušnú úroveň zberu, zhodnocovania a recyklácie, a tak prispieť k ochrane životného prostredia.</p>	
HU	<p>A KÖRNYEZETVÉDELMEMLÉL KAPCSOLATOS INFORMÁCIÓK</p> <p>Az elhasználtott elektromos készülékek másodlagos nyersanyagok – tilos azokat a háztartási hulladékgyűjtőbe dobni (megnevezés a szövegben), mivel az emberi egészségre és életre, valamint a környezetre veszélyes anyagokat tartalmazhatnak. Az Európai Unióban hatályos WEEE-irányelv (2012/19/UE irányelv) szerint az elhasznált elektromos és elektronikus berendezések esetében elkülönített ártalmatlanítási módszerek kell alkalmazni. Az a felhasználó, aki meg kíván szabadulni ettől a terméktől, köteles azt a használt berendezések gyűjtőhelyére vinni, pl. a fent említett berendezés eladójához vagy más, ilyen típusú hulladékot gyűjtő egységhez. A fent említett kötelezettségek az elektromos és elektronikus berendezések hulladékaikról szóló, 2015. szeptember 11-i törvényből (Hivatalos Lap 0. szám, 1688. tétel) következnek, és melyek célja a hulladékszűrés megfelelő szintű begyűjtésének, hasznosításának és újrafeldolgozásának biztosítása, ezáltal hozzájárulva a környezetvédelemhez.</p>	
LV	<p>INFORMĀCIJA PAR VIDES AIZSARDZĪBU</p> <p>Izlietotas elektriskas ierices ir otrreizējas izvejialis – tās nedrīkst izlietēt kopā ar parastajiem sadzīves atkritumiem, jo tās var saturēt cilvēka veselībai un dzīvei, kā arī videi bīstamas vielas. Saskaņā ar EEIA direktīvu (2012/19/EK) par nolietotu elektrisko un elektronisko iekārtu apsaimniekošanu, šīs ierīces ir piemērojama selektīva savākšana. Lietotājam, kurš vēlas atbrīvoties no šī produkta ir pienākums to nodot nolietotu ierīču pieņemšanas punktā, piem. ierīces pārdevējs vai cits atbilstošs atkritumu savākšanas uzņēmums. Šie pienākumi izriet no 2015. gada 11. septembra likuma par lietotām elektriskām un elektroniskām ierīcēm (OV Nr. 0, 1688 p.), un to mērķis ir nodrošināt videi nekaitīgu atkritumu savākšanu, atkārtotu izmantošanu, pārstrādi.</p>	
LT	<p>APLINKOS APSAUGĄ LIEČIANTI INFORMACIJA</p> <p>Naudoti elektros prietaisai yra perdirbamos medžiagos – jų negalima mesti į buitinių atliekų konteinerius (pažymėta tekste), nes juose gali būti žmonių sveikatai, gyvybei ir aplinkai pavojingų medžiagų. Pagal Europos Sąjungoje galiojančią EEJ atliekų direktyvą (Direktyva 2012/19/ES), naudotai elektros ir elektrinei įrangai turi būti naudojami atskiri šalinimo būdai. Vartotojas, ketinantis atsikratyti šio gaminio, privalo jį grąžinti į naudotos įrangos atliekų surinkimo punktą, pvz., aukščiau nurodytos įrangos pardavėjui ar kitam padaliniiui, surenkantiam šios rūšies atliekas. Čia minimi įpareigojimai atsiranda, laikantis 2015 m. rugsėjo 11 d. Elektros ir elektroninės įrangos atliekų įstatymo (įstatymo leidinio Nr. 0, poz. 1688), bei turi užtikrinti tinkamą įrangos atliekų surinkimo, panaudojimo ir perdirbimo lygį ir taip prisidėti prie aplinkos apsaugos.</p>	
EE	<p>KESKONNAKAITSEALANE TAEVE</p> <p>Kasutatud elektriseadmed on taaskasutatavad materjalid – need ei tohi visata olmejäätmete konteineritesse (tähis tekstis), sest need võivad sisaldada inimese elule ja tervisele ning keskkonnale ohtlikke aineid. Euroopa Liidus kehtiva WEEE direktiivi (direktiiv 2012/19/UE) kohaselt tuleb kasutatud elektri- ja elektroonikaseadmete puhul kasutada eraldi utiliseerimisviise. Kasutaja, kes kavatses sellest tootest vabaneda, on kohustatud selle tagastama kasutatud seadmete kogumispunkti, nt eespool nimetatud seadme müüjale või muule seadme tüüpi jäätmeid koguvale ettevõttele. Eespool loetletud kohustused tulenevad 11. septembril 2015. aasta elektri- ja elektroonikaseadmete jäätmete seadusest (Poopa ametlik väljaanne nr 0, jrk 1688) ning peavad tagama kasutatud seadmete kogumise, taaskasutamise ja ringlusevõtte asjakohase taseme ning aitama kaasa looduskeskkonna kaitsele.</p>	
RO	<p>INFORMAȚII PRIVIND PROTEȚIA MEDIULUI</p> <p>Echipamentele electrice uzate sunt materii prime secundare – acestea nu pot fi eliminate în recipiente pentru deșeurii casnice (marcate în text), deoarece pot conține substanțe periculoase pentru sănătatea și viața umană și pentru mediu înconjurător. Conform directivei WEEE (Directiva 2012/19/UE) valabile în Uniunea Europeană, pentru echipamentul electric și electronic uzat trebuie folosite moduri separate de eliminare. Utilizatorul, care intenționează să elimine acest produs, are obligația să îl predea la un punct de colectare de echipamente folosite, de ex. al vânzătorului echipamentului mai sus menționat sau al altei unități de colectare a deșeurilor de acest tip. Obligațiile de mai sus rezultă din legea din data de 11 septembrie 2015 privind echipamentul electric și electronic uzat (M.O. nr. 0, poz. 1688) și trebuie să asigure un nivel corespunzător de colectare, recuperare și reciclare a echipamentului uzat și implicit ajută la protecția mediului înconjurător.</p>	
BG	<p>ИНФОРМАЦИЯ ОТНОСНО ОПАЗВАНЕТО НА ОКОЛНАТА СРЕДА</p> <p>Използваните електрически уреди са рециклируеми материали - не трябва да се изхвърлят в контейнерите за битови отпадъци (отбелязани в текста), тъй като могат да съдържат вещества, опасни за здравето, живота и околната среда. Съгласно директивата WEEE (Директива 2012/19/UE) валибна в Европейския съюз, трябва да се използват отделни методи за изхвърляне на използваното електрическо и електронно оборудване. Потребителят, който възнамерява да се отърве от този продукт, е длъжен да го върне в пункт за събиране на отпадъчно оборудване, например продавача на горепосоченото оборудване или друга единица, събираща този вид отпадъци. Горепозначените задължения произтичат от Закона от 11 септември 2015 г. относно отпадъците от електрическо и електронно оборудване (Законодателен вестник № 0, позиция 1688) и трябва да осигурят подходящо ниво на събиране, оползотворяване и рециклиране на отпадъчно оборудване и по този начин да допринесат за околната среда защита.</p>	
HR	<p>INFORMACIJE O ZAŠTITI OKOLIŠA</p> <p>Istrošeni električni uređaji su materijali koji se mogu reciklirati - ne smiju se odlagati u kontejnere za kućni otpad (označeni u tekstu), jer mogu sadržavati tvari opasne za zdravlje, život i okoliš. U skladu s WEEE Direktivom (Direktiva 2012/19 / EU) koja je na snazi u Europskoj uniji, za rabljenu električnu i elektroničku opremu moraju se koristiti posebne metode odlaganja. Korisnik koji namjerava da se reši ovog proizvoda dužan ga je vratiti na sabirno mjesto za otpadnu opremu, npr. prodavačelu gore navedene opreme ili drugoj jedinici koja prikuplja ovu vrstu otpada. Gore navedene obaveze proizilaze iz Zakona od 11. rujna 2015. o otpadnoj električnoj i elektroničkoj opremi (Službeni glasnik br. 0, točka 1688) i imaju za cilj osigurati odgovarajuću razinu prikupljanja, oporabe i recikliranja otpadne opreme, te na taj način doprinijeti zaštiti okoliša zaštita.</p>	
SR	<p>INFORMACIJE O ZAŠTITI ŽIVOTNE SREDINE</p> <p>Korišćeni električni uređaji su materijali koji se mogu reciklirati – ne smeju se odlagati u kontejnere za kućni otpad (označeno u tekstu), jer mogu sadržati supstance opasne po zdravlje, život i životnu sredinu ljudi. U skladu sa VEEE direktivom (Direktiva 2012/19 / EU) koja je na snazi u Evropskoj uniji, za korišćenu električnu i elektronsku opremu moraju se koristiti posebne metode odlaganja. Korisnik koji namerava da se reši ovog proizvoda dužan je da ga vrati na mesto za prikupljanje otpadne opreme, na primer prodavcu gore navedene opreme ili drugoj jedinici koja prikuplja ovu vrstu otpada. Navedene obaveze proizilaze iz Zakona o otpadu električne i elektronske opreme od 11. septembra 2015. godine (Zbornik zakona br. 0, tačka 1688) i treba da obezbede odgovarajuću razinu prikupljanja, oporabe i recikliranja otpadne opreme i na taj način doprinesu očuvanju životne sredine. zaštite.</p>	
RU	<p>ИНФОРМАЦИЯ ПО ЗАЩИТЕ ОКРУЖАЮЩЕЙ СРЕДЫ</p> <p>Использованное электрическое оборудование является вторичным сырьем. Его нельзя выбрасывать в контейнеры для бытовых отходов (отмечено в тексте), поскольку оно может содержать вещества, опасные для здоровья и жизни людей, а также для окружающей среды. В соответствии с директивой WEEE (Директива 2012/19/EC), действующей в Европейском Союзе, для использованного электрического и электронного оборудования должны применяться отдельные методы утилизации. Пользователь, который намерен избавиться от этого изделия, обязан сдать его в пункт сбора использованного оборудования, например, продавцу этого оборудования или другому предприятию, занимающемуся сбором отходов этого типа. Указанные выше обязательства возникают из закона от 11 сентября 2015 г. об использованном электрическом и электронном оборудовании и должны обеспечить надлежащий уровень сбора, восстановления и повторной переработки использованного оборудования, и следовательно, способствовать защите окружающей среды.</p>	
UA	<p>ІНФОРМАЦІЯ ЩОДО ОХОРОНИ НАВКОЛИШНЬОГО СЕРЕДОВИЩА</p> <p>Використані електричні прилади підлягають вторинній переробці – їх не можна викидати в контейнери для побутових відходів (позначено в тексті), оскільки вони можуть містити речовини, небезпечні для здоров'я та людей, а також навколишнього середовища. Відповідно до директиви WEEE (Директива 2012/19/UE), що діє в Європейському Союзі, для використаного електричного та електронного обладнання необхідно використовувати окремі методи утилізації. Користувач, який має намір позбутися цього продукту, зобов'язаний повернути його в пункт збору відходів, наприклад, до продавця використаного обладнання або іншого закладу, який займається збором цього типу відходів. Вищезазначені зобов'язання випливають із Закону від 11 вересня 2015 року. "Про відпрацюване електричне та електронне обладнання" (Законодавчий вісник № 0, ст. 1688) та мають забезпечити належний рівень збору, утилізації та переробки відпрацьованого обладнання, і таким чином сприяти охороні навколишнього природного середовища.</p>	
TR	<p>ÇEVRE KORUMASINA İLİŞKİN BİLGİLER</p> <p>Kullanılmış elektrikli cihazlar geri dönüştürülebilir malzemelerdir - insan sağlığına, yaşamına ve çevreye zararlı maddeler içerebileceklerinden, evsel atık çöp kutularına (metinde işaretlenmiştir) atılmamalıdır. Avrupa Birliği'nde yürürlükte olan WEEE Direktifi (2012/19/UE sayılı Direktif) uyarınca, kullanılmış elektrikli ve elektronik cihazlar için ayrı bertaraf yöntemleri kullanılmaktadır. Bu tip ürünü bertaraf etmek isteyen kullanıcı, ürünü bir atık cihaz toplama noktasına, örneğin yukarıda belirtilen kanun yetkili satışına veya bu tür atıkları toplayan başka bir birime tale etmekte yükümlüdür. Yukarıdaki yükümlülükler, 11 Eylül 2015 tarihli, kullanılmış elektrikli ve elektronik atık cihazlar hakkındaki Kanun'dan (0 sayılı Kanunlar Dergisi, madde 1688) kaynaklanmaktadır ve atık cihazların uygun şekilde toplanması, geri kazanılması ve geri dönüştürülmesini sağlar ve böylece çevrenin korunmasına katkıda bulunur.</p>	
SI	<p>INFORMACIJE O VARSTVU OKOLJA</p> <p>Izrabljena električna oprema je sekundarna surovina - ne sme se odlagati v zabojnik za gospodinjnske odpadke (oznaka v besedilu), saj lahko vsebuje snovi, ki so nevarne za zdravje in življenje ljudi ter za okolje. V skladu z Direktivo OEEZ (Direktiva 2012/19/UE), ki velja v Evropski uniji, je treba za izrabljeno električno in elektronsko opremo uporabljati ločene metode odstranjevanja. Uporabnik, ki namerava ta izdelek odstraniti, ga mora oddati na zbirnem mestu za odpadno opremo, npr. prodajalcu navedene opreme ali drugemu subjektu, ki zbira tovrstne odpadke. Navedene obveznosti izhajajo iz zakona z dne 11. septembra 2015 o odpadni električni in elektronski opremi (Uradni list št. 0, točka 1688) in so namenjene zagotavljanju ustreznih ravni zbiranja, predelave in recikliranja odpadne opreme ter tako prispevajo k varstvu naravnega okolja.</p>	